

FILM  KINO

# Årbok 2021



Astrid Smeplass som Askepott

Tre nøtter til **Askepott** solgte mer enn 570.000 billetter i 2021 og ble passert i besøk bare av **James Bond: No Time To Die**. **Nordsjøen** og **Verdens verste menneske** er også blandt de fem mest sette filmene, og hadde begge over 200.000 besøkende.



Filmens Hus, Dronningens  
gate 16, Oslo  
kino.no

Ansvarlig utgiver:  
Guttorm Petterson

## Innhold

Nøkkeltall 2021 .....	4
Kinobesøk og inntekter .....	5
Besøk per år .....	5
Kinobesøket gjennom året i pandemien .....	6
Besøk ut fra filmenes opphavsland .....	7
3D – besøk og andeler.....	8
Omsetning.....	9
Filmåret.....	10
Nye filmer .....	10
Markedsandeler nye filmer og besøk ut fra opphavsland .....	11
Ny norske filmer 2021.....	11
Topp 30 i 2021 .....	12
Topp 30 norske i 2021.....	13
Kino-Norge.....	14
Kinoer og saler .....	14
Mange små kinoer – noen store .....	15
Kino i egen kommune .....	15
Andeler av befolkningen som går på kino .....	15
Kinokjedene .....	16
Kommunal- / privat kinoer .....	16
Bygdekinoen .....	17
Kinoene i Norge .....	18
Historikk fra 1979.....	22
Kinodata.....	22
Besøk og inntekter .....	23

## Nøkkeltall 2021

Kinobesøket	2020	2021	2020-21%
Total	4 853 915	<b>5 664 040</b>	16,7 %
Norske filmer	1 732 394	<b>1 705 904</b>	-1,5 %
Norskandel	35,7 %	<b>30,1 %</b>	
Kinobesøk pr innbg.	0,9	<b>1,0</b>	

Billettinntekter	2020	2021	2020-21%
Total	557,7	<b>678,4</b>	21,6 %
Norske filmer	187,3	<b>190,8</b>	1,9 %
Norskandel	33,6 %	<b>28,1 %</b>	
Gj.snitt billettpris	114,9	<b>119,8</b>	
<i>Omsetning i millioner kroner (inkl. 12% mva.)</i>			

Kinoer og saler	2020	2021
Kinoer	204	<b>200</b>
Kinohus	210	<b>207</b>
Saler*	479	<b>478</b>
3D saler*	280	<b>266</b>

\*I tillegg har Bygdekinoens 12 mobile og 6 faste enheter. 13 av disse kan vise 3D.

\*Færre 3D-saler i 2021 – se avsnitt om 3D

Nye filmer*	2020	2021
Totalt	160	<b>196</b>
Norske filmer	27	<b>27</b>

\*Filmer i ordinær kinodistribusjon (vist på minst ti kinohus)

3D andel	2020	2021
Besøk	0,6 %	<b>0,3 %</b>
Omsetning	0,8 %	<b>0,4 %</b>

Markedsandeler	2020	2021
Norge	35,7 %	<b>30,1 %</b>
Europa	8,9 %	<b>7,6 %</b>
Nord-Amerika	48,9 %	<b>59,0 %</b>
Andre land	5,1 %	<b>2,9 %</b>

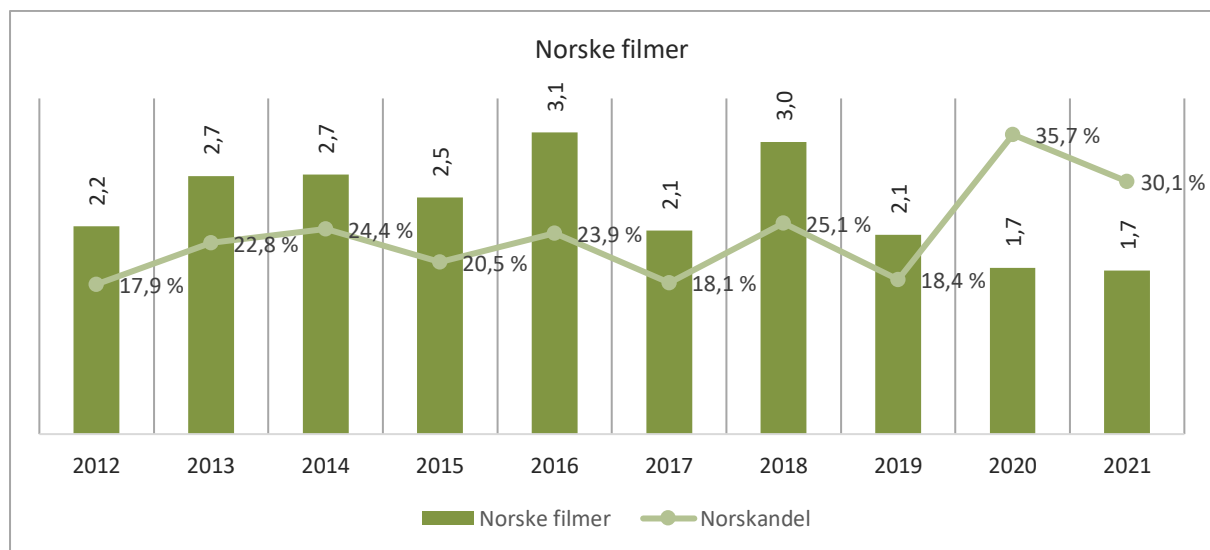
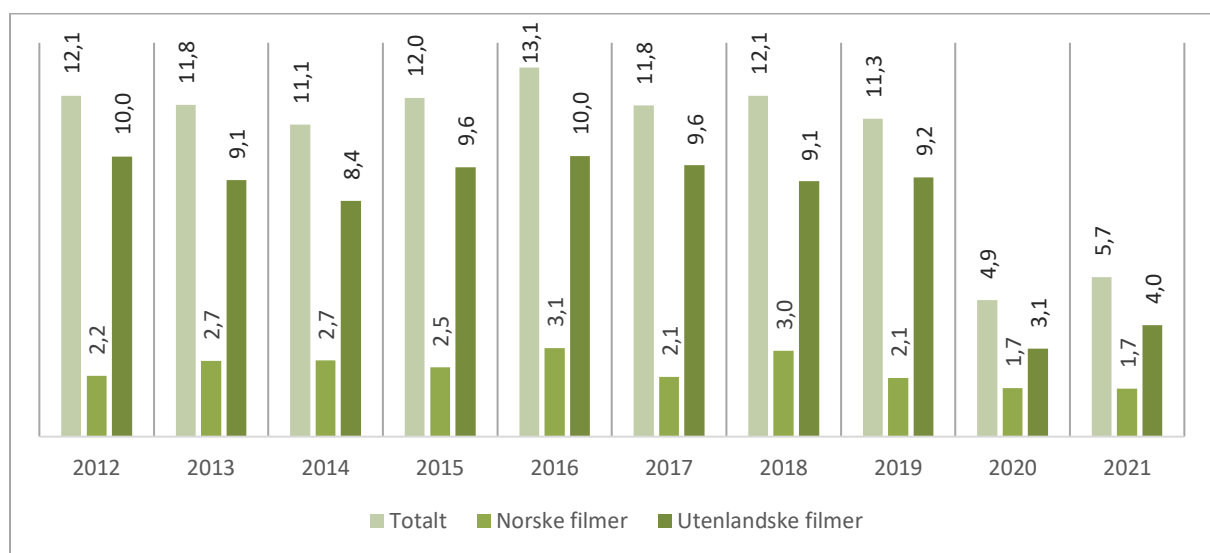
Besøk - basert på alle viste filmer hvert år.

5-på-topp	Besøk	Distrib.	Land
James Bond: No Time To Die	666 143	SF Norge	USA
Tre Nøtter til Askepott	571 135	Nordisk	Norge
Nordsjøen	221 452	Nordisk	Norge
Dune	217 107	SF Norge	USA
Verdens verste menneske	214 043	SF Norge	Norge

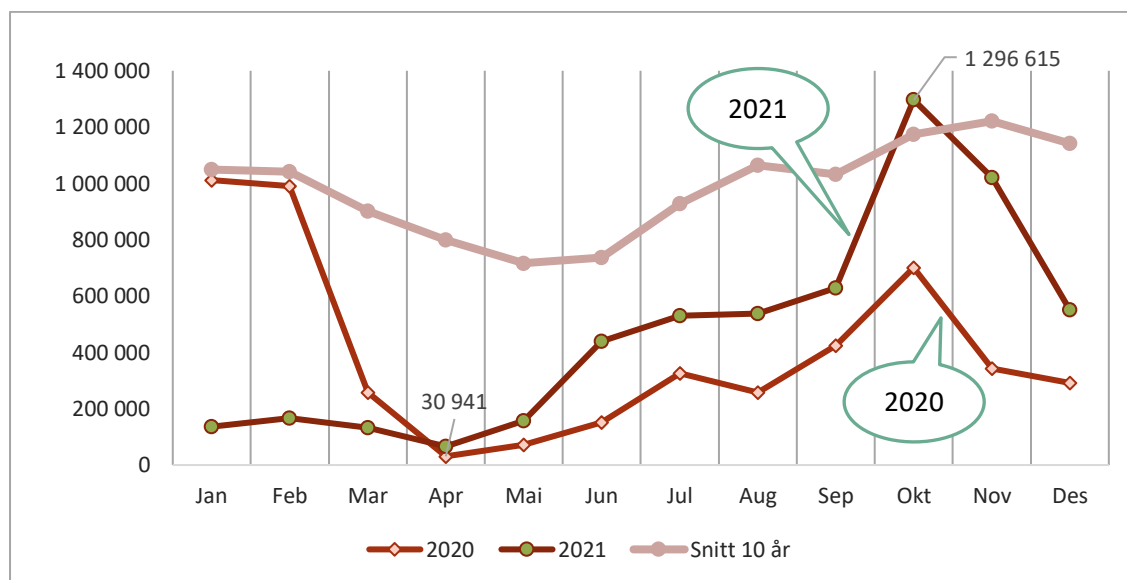
# Kinobesøk og inntekter

## Besøk per år

	Totalt	Norske filmer	Utenlandske filmer	Norskandel	Forest.	Besøk pr innb.
2012	12 124 008	2 164 983	9 959 025	17,9 %	346 009	2,4
2013	11 802 662	2 690 110	9 112 552	22,8 %	344 106	2,3
2014	11 085 134	2 707 834	8 377 300	24,4 %	354 171	2,2
2015	12 037 874	2 465 049	9 572 825	20,5 %	353 471	2,3
2016	13 125 068	3 143 381	9 981 687	23,9 %	370 879	2,5
2017	11 766 786	2 124 502	9 642 284	18,1 %	378 294	2,2
2018	12 122 109	3 048 463	9 073 646	25,1 %	398 382	2,3
2019	11 294 219	2 077 459	9 216 760	18,4 %	418 939	2,1
2020	4 853 915	1 732 394	3 121 521	35,7 %	283 377	0,9
<b>2021</b>	<b>5 664 040</b>	<b>1 705 904</b>	<b>3 958 136</b>	<b>30,1 %</b>	<b>312 874</b>	<b>1,0</b>
2020-21	16,7 %	-1,5 %	26,8 %		10,4 %	



## Kinobesøket gjennom året i pandemien



Midlertidig lette i korona-tiltakene, sammen med *James Bond: No Time To Die* og *Verdens verste menneske*, ga en besøkstopp på nesten 1,3 millioner i oktober, og med *Tre nøtter til Askepott* i november passerte den også millionen. Gjennomsnittskurven er beregnet for siste ti normalår (2010-19).

### To års unntakstilstand

Fra 12.mars 2020 var det full stopp på alle kinoer helt fram til 7.mai. Kreative tiltak med utendørs kino forklarer at det likevel er litt besøk også i april. Gradvis ble begrensninger på antall og avstand myknet opp, og i oktober var kinoene nesten tilbake til normalen.

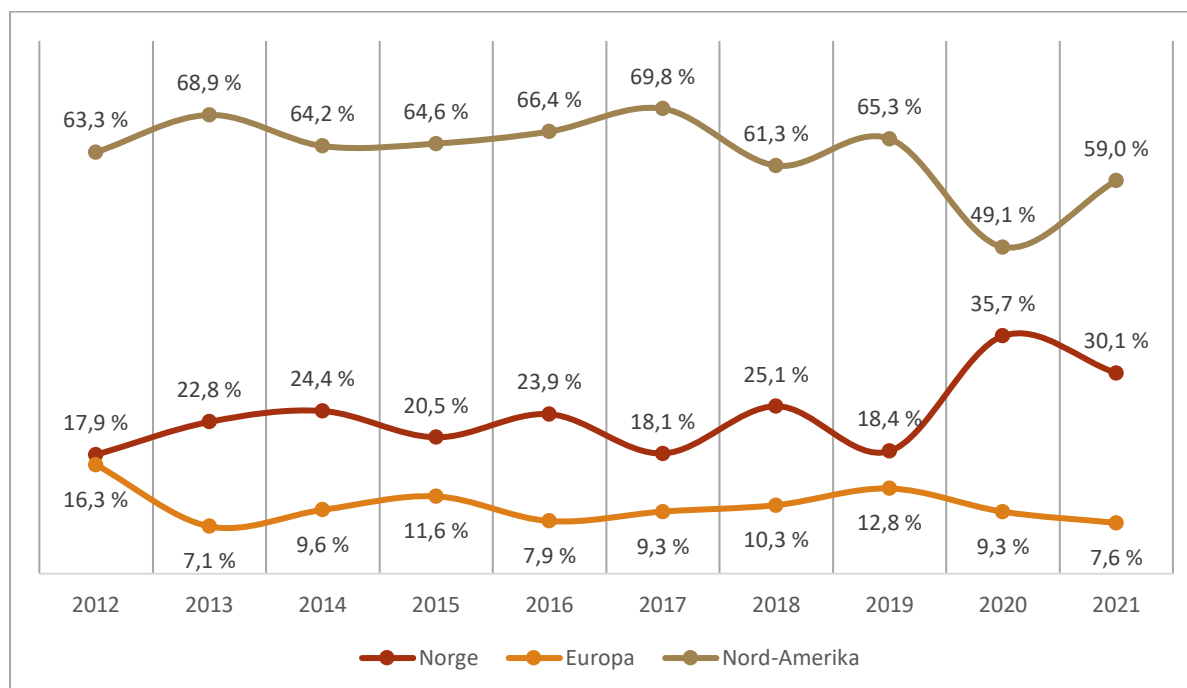
Det varte ikke lenge. 9.november måtte kinoene i Oslo-området stenge, og det var de helt til slutten av mai 2021. I resten av landet var det lokale begrensninger. Gradvis ble disse redusert, og fra juni kunne kinoene holde åpent nesten som normalt. Men fortsatt med en meters av stand og bruk av bare annethvert sete - unntatt de fra samme husstand.

Men så kom Omikron, og fra 9.desember gjaldt både metern og maks 200 i salen, og fra 14.desember til ut på nyåret ytterlig innskjerpet til kun 50 i salen.

## Besøk ut fra filmenes opphavsland

År	Norge	Europa	Nord-Amerika	Andre land
2012	2 164 983	1 982 184	7 674 344	224 154
2013	2 690 110	838 120	8 129 112	108 512
2014	2 707 834	1 062 668	7 117 739	106 787
2015	2 465 049	1 397 650	7 774 419	309 020
2016	3 143 381	1 036 692	8 713 647	142 521
2017	2 124 502	1 097 230	8 215 769	219 938
2018	3 048 473	1 247 730	7 427 267	255 995
2019	2 077 459	1 444 773	7 376 823	288 156
2020	1 732 394	451 709	2 380 979	245 926
<b>2021</b>	<b>1 705 904</b>	<b>431 973</b>	<b>3 341 880</b>	<b>164 166</b>
2020-21 %	-1,5 %	-4,4 %	40,4 %	-33,2 %

### Markedsandeler



## 3D – besøk og andeler

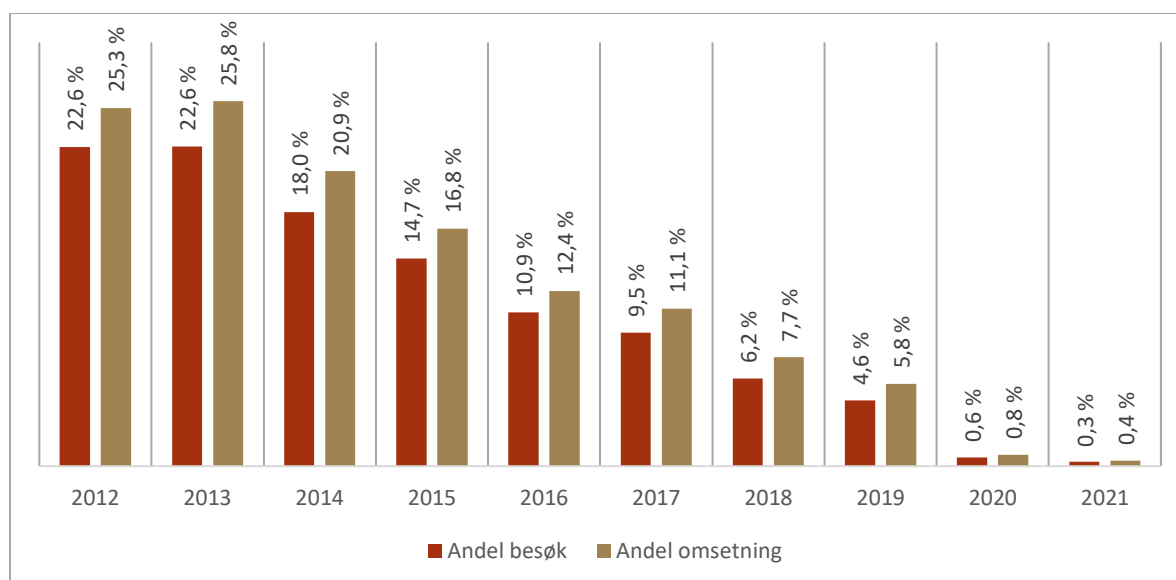
	Nye titler	Besøk	Andel besøk	Omsetning (mill)	Andel omsetning	Kinoer	Saler*
2012	32	2 739 884	22,6 %	281,4	25,3 %	154	273
2013	30	2 671 784	22,6 %	283,0	25,8 %	167	277
2014	33	1 994 335	18,0 %	225,9	20,9 %	167	277
2015	34	1 774 858	14,7 %	204,4	16,8 %	168	278
2016	35	1 430 539	10,9 %	170,4	12,4 %	169	279
2017	31	1 114 144	9,5 %	140,4	11,1 %	169	280
2018	30	750 735	6,2 %	106,3	7,7 %	169	282
2019	30	524 946	4,6 %	76,0	5,8 %	170	284
2020	3	29 922	0,6 %	4,5	0,8 %	168	280
2021	6	15 225	0,3 %	2,5	0,4 %	158	266

Tallene viser 3D-versjoners andel av det totale besøket eller omsetningen (inkluderer både 3D og 2D film).

\*I tillegg kommer Bygdekinoens 12 mobile enheter som alle har 3D-utstyr

Nedgang i antall saler i 2021 skyldes dels at noen saler har vært feilregistrert tidligere, men også at noen kinoer har avviklet enkelte 3D-saler i forbindelse med oppgradering av utstyr.

### 3D-filmenes andel av samlet besøk og omsetning.



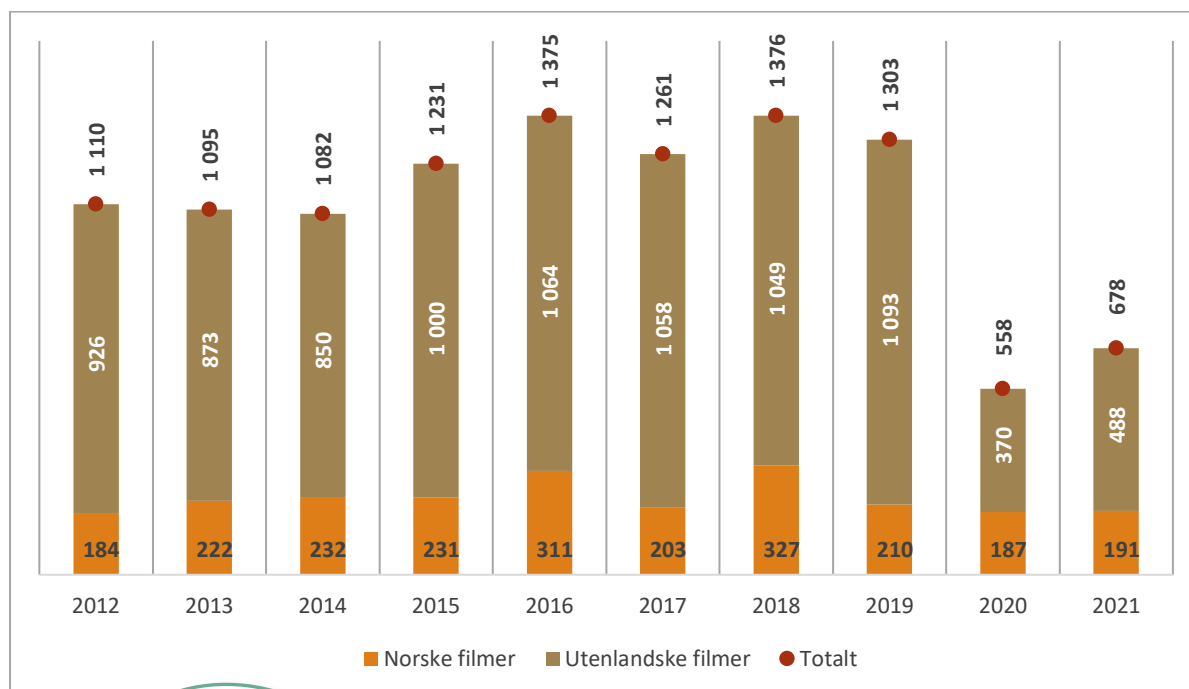


## Omsetning

	Totalt	Norske filmer	Utenlandske filmer	Norskandel	Gj.sn. billettpris
2012	1 110	184	926	16,6 %	91,6
2013	1 095	222	873	20,3 %	92,8
2014	1 082	232	850	21,5 %	97,6
2015	1 231	231	1 000	18,8 %	102,3
2016	1 375	311	1 064	22,6 %	104,8
2017	1 261	203	1 058	16,1 %	107,2
2018	1 376	327	1 049	23,7 %	113,5
2019	1 303	210	1 093	16,1 %	115,4
2020	558	187	370	33,6 %	114,9
<b>2021</b>	<b>678</b>	<b>191</b>	<b>488</b>	<b>28,1 %</b>	<b>119,8</b>

2020-21 21,6 % 1,9 % 31,6 %  
 Omsetning i hele millioner

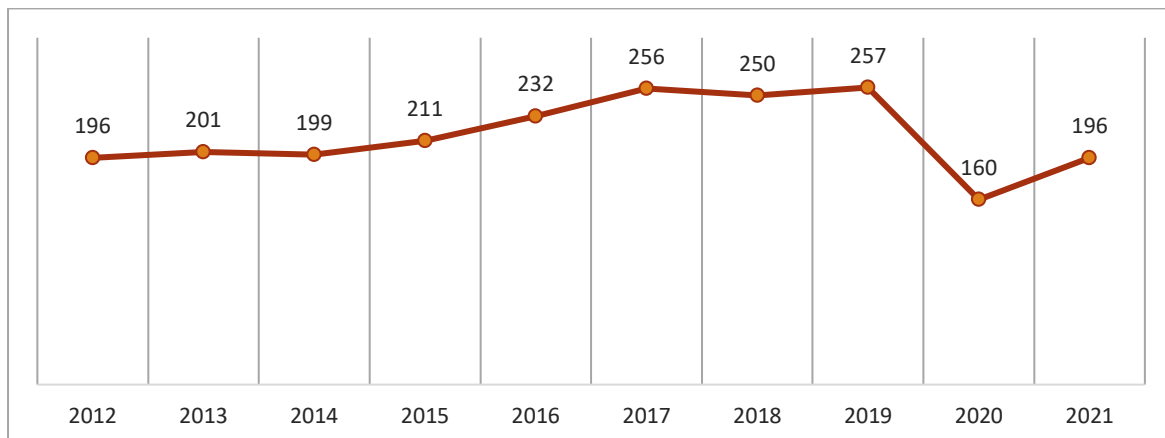
Totalt i kroner: 678 430 432



Moms på kinobilletter:  
 7 % fra 2005  
 8 % fra 2006  
 10 % fra 2016  
 12 % fra 2018  
 6 % fra 1.4.2020  
 12 % fra 1.10.2021

# Filmåret

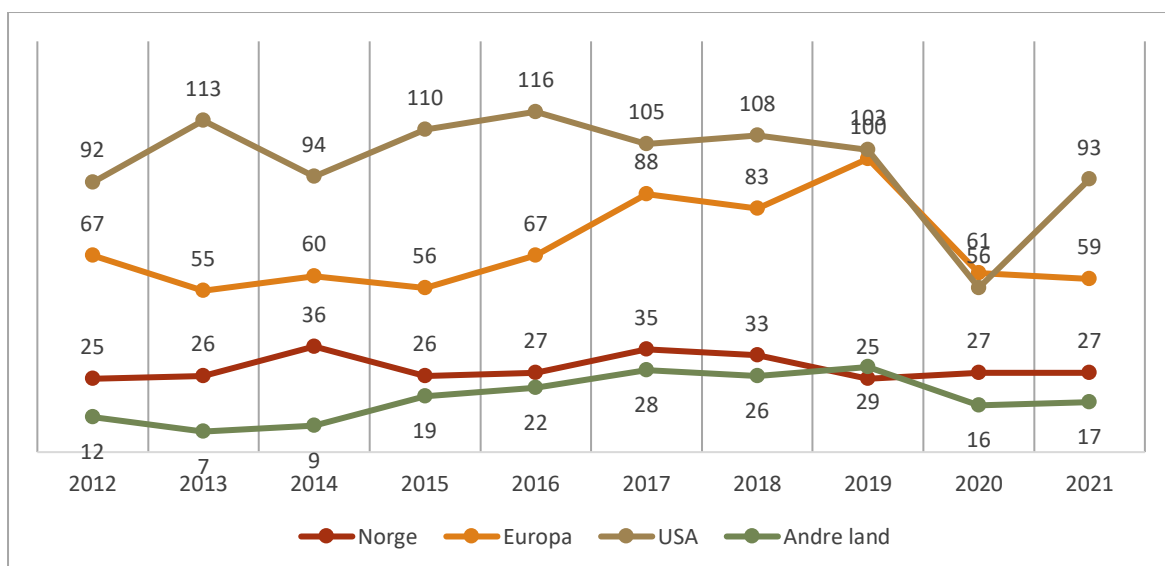
## Nye filmer



	Norge	Europa	USA*	Andre	Alle
2012	25	67	92	12	196
2013	26	55	113	7	201
2014	36	60	94	9	199
2015	26	56	110	19	211
2016	27	67	116	22	232
2017	35	88	105	28	256
2018	33	83	108	26	250
2019	25	100	103	29	257
2020	27	61	56	16	160
2021	27	59	93	17	196

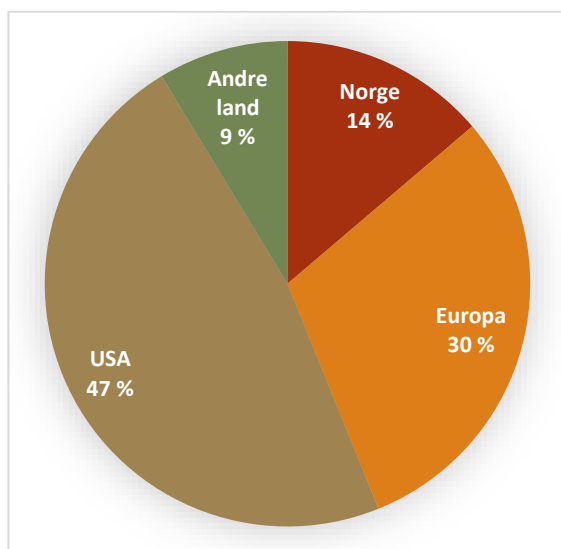
I løpet av året registreres en rekke nye titler, men mange av disse vises bare på en eller noen få kinoer. For å få en mest mulig konsistent telling fra år er til år, brukes det vi har kalt «filmer i ordinær kinodistribusjo», definert som at de skal være vist på minst ti kinohus.

\*I USA-tallene inngår også filmer frå Canada

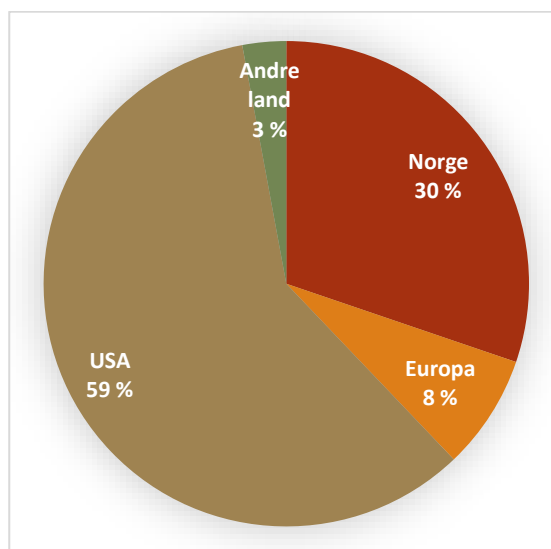


## Markedsandeler nye filmer og besøk ut fra opphavsland

Nye filmer / andeler



Besøk / andeler




## Ny norske filmer 2021

Film	Distributør	Premiere
a-ha The Movie	Euforia	03.09.2021
Aksel	Euforia	15.10.2021
Apestjernen	Mer Filmdistribusjon	30.04.2021
Bortebane	Euforia	04.06.2021
Clue: Maltesergåten	Nordisk Film Distribusjon	27.08.2021
De uskyldige	Mer Filmdistribusjon	03.09.2021
Elgskogen	Uavhengig distribusjon	02.03.2021
Generasjon Utøya	Euforia	23.04.2021
Gritt	Mer Filmdistribusjon	18.06.2021
Gunda	Arthaus	26.03.2021
HAN	Euforia	04.06.2021
I onde dager	SF Norge	30.07.2021
Ingenting å le av	SF Norge	10.09.2021
John - den siste norske cowboy	FIMfilm AS	22.10.2021
Nattebarn	Indie Film	24.09.2021
Ninjababy	Arthaus	21.05.2021
Nordlands Jeanne d'Arc	Uavhengig distribusjon	11.02.2021
Nordsjøen	Nordisk Film Distribusjon	29.10.2021
Prosjekt Z	SF Norge	12.03.2021
Snødronningen	Manymore AS	25.12.2021
Stol på meg	Norsk Filmdistribusjon	11.06.2021
The Middle Man	Norsk Filmdistribusjon	17.09.2021
Tre Nøtter til Askepott	Nordisk Film Distribusjon	12.11.2021
Uten filter	Tour de Force	12.03.2021
Verdens verste menneske	SF Norge	15.10.2021
Vilja - den rampete skogsfeen	Mer Filmdistribusjon	28.05.2021
Vær her	Euforia	17.09.2021

## Topp 30 i 2021

Film	Besøkende	Distributør	Nasjonalitet	Premiere
James Bond: No Time To Die	666 143	SF Norge	USA	01.10.2021
Tre Nøtter til Askepott	571 135	Nordisk	Norge	12.11.2021
Nordsjøen	221 452	Nordisk	Norge	29.10.2021
Dune	217 107	SF Norge	USA	15.09.2021
Verdens verste menneske	214 043	SF Norge	Norge	15.10.2021
Fast & Furious 9	195 423	UIP	USA	25.06.2021
Croods - En ny tid	184 128	UIP	USA	02.07.2021
PAW Patrol: Filmen	167 411	UIP	USA	20.08.2021
Boss Baby: Familiebedriften	123 488	UIP	USA	24.09.2021
Shang-Chi and the Legend of the Ten Rings	94 615	Disney	USA	01.09.2021
Venom: Let There Be Carnage	93 148	SF Norge	USA	19.11.2021
The Suicide Squad	92 646	SF Norge	USA	06.08.2021
I onde dager	92 172	SF Norge	Norge	30.07.2021
The Conjuring: The Devil Made Me Do It	89 266	SF Norge	USA	04.06.2021
Den største forbrytelsen	87 162	Nordisk	Norge	25.12.2020
Space Jam: En ny legende	84 400	SF Norge	USA	16.07.2021
Black Widow	71 897	Disney	USA	07.07.2021
Clue: Maltesergåten	67 833	Nordisk	Norge	27.08.2021
Roald Dahls Heksene	67 710	SF Norge	USA	21.05.2021
Free Guy	62 751	Disney	USA	13.08.2021
After We Fell	62 091	Nordisk	USA	03.09.2021
Eternals	61 235	Disney	USA	03.11.2021
Den magiske portalen	60 949	Europafilm	Russland	11.06.2021
A Quiet Place 2	51 762	UIP	USA	11.06.2021
Familien Addams 2	51 209	SF Norge	USA	29.10.2021
Wonder Woman 1984	49 706	SF Norge	USA	12.02.2021
The Father	47 351	Storytelling Media	England	28.05.2021
Godzilla vs Kong	47 213	SF Norge	USA	21.05.2021
Petter Kanin hopper hjemmefra	46 982	SF Norge	USA	15.10.2021
Spirit Villhesten	44 353	UIP	USA	30.07.2021

## James Bond



1971	Diamonds Are Forever	460 000
1981	For Your Eyes Only	645 000
1983	Octopussy	626 000
1984	Never Say Never Again	482 000
1987	The Living Daylights	619 000
1989	License to Kill	689 000
1996	Golden Eye	609 000
1998	Tomorrow Never Dies	619 000
1999	The World Is Not Enough	356 500
2003	Die Another Day	418 140
2006	Casino Royale	585 534
2008	Quantum of Solace	487 765
2012	Skyfall	742 759
2015	Spectre	708 532
2021	No Time to Die	670 742

Bond-listen er ikke komplett, men det vi har funnet. Besøkstall før 2003 er usikre, men tilnærmet riktige. Besøk 2021 er pr 20.01.21, derfor litt høyere enn årsresultatet i lista over.

## Topp 30 norske i 2021

Topp 30 norske	Besøkende	Distributør	Premiere
Tre Nøtter til Askepott	571 135	Nordisk	12.11.21
Nordsjøen	221 452	Nordisk	29.10.21
Verdens verste menneske	214 043	SF Norge	15.10.21
I onde dager	92 172	SF Norge	30.07.21
Den største forbrytelsen	87 162	Nordisk	25.12.20
Clue: Maltesergåten	67 833	Nordisk	27.08.21
Aksel	41 771	Euforia	15.10.21
Ingenting å le av	41 469	SF Norge	10.09.21
Brillebjørn feirer jul	33 497	Selmer Media	05.11.21
Bergen – i all beskjedenhets	32 390	Aldeles	25.12.20
Snødronningen	29 740	Manymore AS	25.12.21
a-ha The Movie	19 336	Euforia	03.09.21
Knutsen & Ludvigsen 2 - Det Store Dyret	18 406	Norsk Filmdist.	25.09.20
Ninjababy	18 222	Arthaus	21.05.21
Bortebane	16 924	Euforia	04.06.21
De uskyldige	15 877	Mer Filmdistr.	03.09.21
Generasjon Utøya	13 091	Euforia	23.04.21
Jul på KuToppa	12 895	SF Norge	06.11.20
Vær her	12 868	Euforia	17.09.21
Prosjekt Z	10 454	SF Norge	12.03.21
The Middle Man	10 327	Norsk Filmdist.	17.09.21
Nattebarn	10 201	Indie Film	24.09.21
Gritt	8 419	Mer Filmdistr.	18.06.21
Apestjernen	7 464	Mer Filmdistr.	30.04.21
John - den siste norske cowboy	7 056	FIMfilm AS	22.10.21
Gunda	6 902	Arthaus	26.03.21
Kunstneren og tyven	6 171	Euforia	18.09.20
Nordlands Jeanne d'Arc	5 732	Uavhengig distrib.	11.02.21
Vilja - den rampete skogsfeen	5 616	Mer Filmdistr.	28.05.21

# Kino-Norge

## Kinoer og saler

	Kinoer	Kinohus	Saler	3D saler	Seter	Bygde kinoen	Seter per sal	Saler pr kinobygg
2012	188	196	415	273	76 195	170	184	2,1
2013	192	200	422	281	76 699	177	182	2,1
2014	191	199	424	282	76 975	171	182	2,1
2015	193	201	434	288	77 560	175	179	2,2
2016	194	202	439	288	78 468	178	179	2,2
2017	196	204	443	289	78 541	189	177	2,2
2018	201	208	471	292	81 565	179	173	2,3
2019	204	211	483	293	81 612	181	169	2,3
2020	204	210	479	290	81 589	175	170	2,3
<b>2021</b>	<b>200</b>	<b>207</b>	<b>478</b>	<b>266</b>	<b>79 771</b>	<b>175</b>	<b>167</b>	<b>2,3</b>

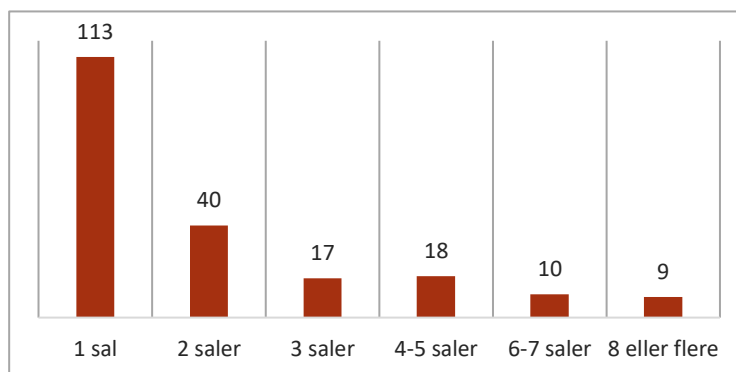
Bygdekinoen: spillesteder

Setetall 2020 er korrigert



## Mange små kinoer – noen store

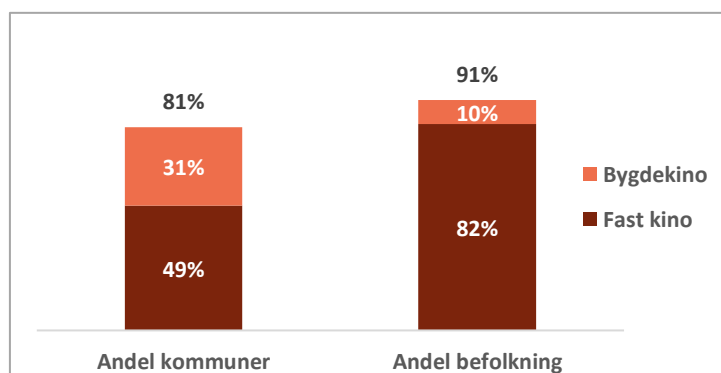
Antall saler	Kinohus	Andel
1 sal	113	55 %
2 saler	40	19 %
3 saler	17	8 %
4-5 saler	18	9 %
6-7 saler	10	5 %
8 eller flere	9	4 %
<b>Totalt</b>	<b>207</b>	<b>100 %</b>



Den norske desentraliserte kinostrukturen betyr at de fleste kinoene er små. Flertallet har bare en sal, og ¾ av kinoene har en eller to saler. Ombygging og nybygg gjør imidlertid at tallet på ensalskinoer går ned, mens det blir flere kinoer med flere saler.

## Kino i egen kommune

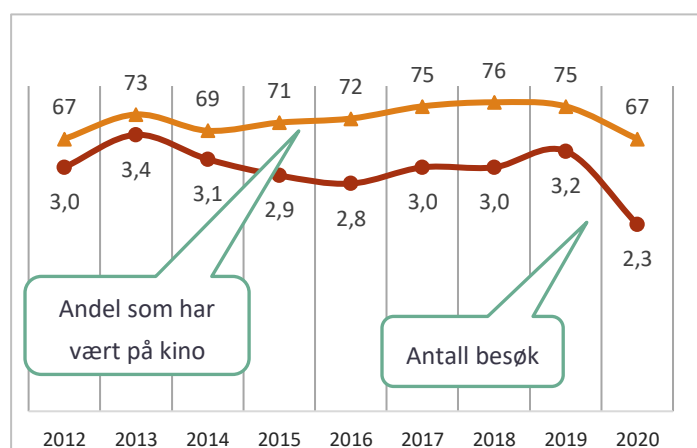
I halvparten av landets kommuner er det en ordinær kino. Tar en med Bygdekinoen er det et kinotilbud i 81 prosent av kommunene, og 91 prosent av befolkningen har tilgang til kino i sin kommune.



## Andeler av befolkningen som går på kino

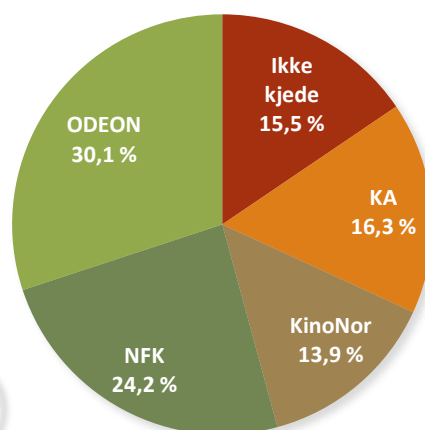
Statistisk sentralbyrå (SSB) måler årlig kinobesøket ved spørreundersøkelser. De får dermed fram informasjon som vi ikke får på annen måte. Grafen viser andelen av befolkningen over 9 år som har vært på kino i løpet av året, og gjennomsnitt antall ganger. (Kan ikke direkte sammenlignes med Film & Kinos egne tall)

2021 tallene er ikke klare enda.  
Kilde: SSB Mediebarometer



## Kinokjedene

Kino	Kinohus	Saler	Besøk	Andel besøk
Ikke kjede	132	164	879 310	15,5 %
Kinoalliansen	27	82	925 268	16,3 %
KinoNor	15	52	787 619	13,9 %
NFK	20	85	1 369 323	24,2 %
ODEON	13	95	1 702 520	30,1 %
<b>Totalt</b>	<b>207</b>	<b>478</b>	<b>5 664 040</b>	<b>100,0 %</b>



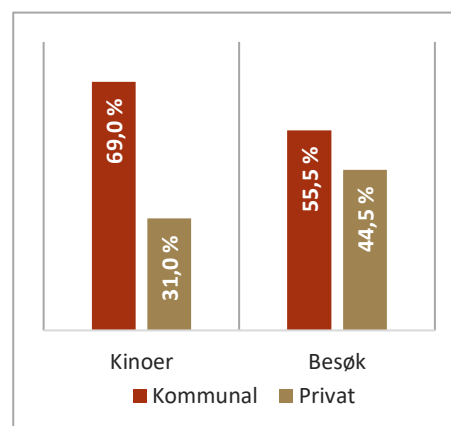
Nordisk + ODEON har 54,3% av besøket

## Kommunal- / privat kinoer

Kino	Kinoer	Kinobygg	Saler	Besøk
Kommunal	138	140	289	3 145 984
Privat	62	67	189	2 518 056
<b>Totalt</b>	<b>200</b>	<b>207</b>	<b>478</b>	<b>5 664 040</b>

### Andeler

Kino	Kinoer	Kinobygg	Saler	Besøk
Kommunal	69,0 %	67,6 %	60,5 %	55,5 %
Privat	31,0 %	32,4 %	39,5 %	44,5 %



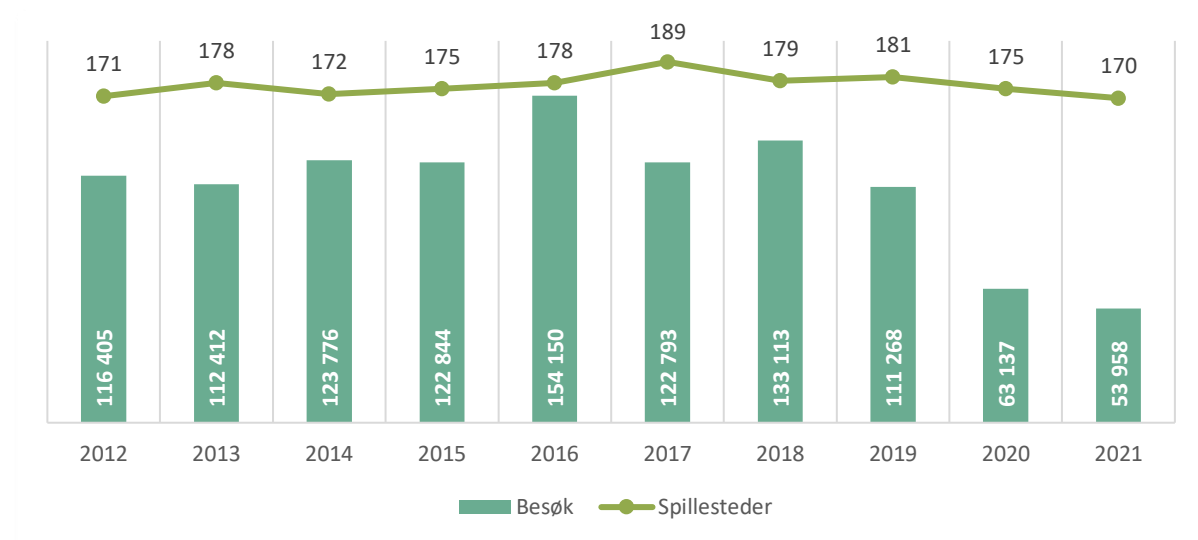
Som kommunale kinoer regnes alle kinoer der kommunen har minst 51 prosent eierandel. Det betyr at noen kinoer i de privateide kinokjedene i denne sammenheng telles som kommunale. Det gjelder Bergen, Sandnes og Stavanger som alle er del av Odeon, og Kino Sør; Kristiansand, Arendal, Farsund som er del av Nordisk Film Kino, men der eierskapet er delt mellom kjedene og kommunene, og kommunene er majoritetsseier.

Det er også en del små kinoer, drevet av organisasjoner eller på ideell basis, og dermed definert som private, men der driften er avhengig av at de får årlige tilskuddsmidler fra kommunen.



## Bygdekinoen

Bygdekinoen viser film med 12 mobile enheter, og betjener også seks faste kinoer. Bygdekinoen har visninger i om lag 140 av landets kommuner.



	Besøk	Norske filmer	Norskandel	Forest	Spillest
2012	116 405	35 995	31,1 %	3 578	171
2013	112 412	55 412	49,4 %	3 733	178
2014	123 776	62 656	50,7 %	3 820	172
2015	122 844	55 157	44,9 %	3 799	175
2016	154 150	82 162	53,3 %	4 071	178
2017	122 793	58 196	47,4 %	4 036	189
2018	133 113	65 055	48,9 %	4 108	179
2019	111 268	55 489	49,9 %	4 072	181
2020	63 137	39 921	63,2 %	2 741	175
2021	53 958	24 377	45,2 %	2 792	170
2020-21	-14,5 %	-38,9 %		1,9 %	-2,9 %

### Ti-på-topp i Bygdekinoen

	Film	Besøk
1	Tre Nøtter til Askepott	11 508
2	James Bond: No Time To Die	6 291
3	Nordsjøen	4 533
4	PAW Patrol: Filmen	3 779
5	Petter Kanin hopper hjemmefra	2 927
6	Boss Baby: Familiebedriften	2 612
7	Verdens verste menneske	1 667
8	Croods - En ny tid	1 401
9	Den største forbrytelsen	1 382
10	Clue: Maltesergåten	1 328

## Kinoene i Norge

Kinobedrift	Kinoer	Saler	Kom/priv	Kjede*	Fylke
Arendal Kino - KinoSør AS		4	Kom.	NFK	Agder
Aurland: Trudvang kino		1	Priv.		Vestland
Aurora kino Alta		3	Kom.	KinoNor	Troms og Finnm.
Aurora kino, Fokus, Tromsø		6	Kom.	KinoNor	Troms og Finnm.
Aurora kino, Kirkenes		1	Kom.	KinoNor	Troms og Finnm.
Aurora kino, Lakselv		1	Kom.	KinoNor	Troms og Finnm.
Aurora kino, Narvik		2	Kom.	KinoNor	Nordland
Aurora kino, Vardø		1	Kom.	KinoNor	Troms og Finnm.
Bardufoss: Heggelia kino		2	Priv.		Troms og Finnm.
Bergen kino	2	18	Kom.	Odeon	Vestland
Berlevåg komm.kino		1	Kom.		Troms og Finnm.
Brandbu kino		1	Kom.		Innlandet
Brattvåg kino (Haram)		1	Kom.		Møre og Romsdal
Bremanger kino		1	Priv.		Vestland
Brygga Kino, Tønsberg		6	Priv.	KA	Vestfold og Telem.
Bryne Kino		4	Kom.	KinoNor	Rogaland
Brønnøy kino		1	Kom.		Nordland
Buen kino, Mandal		2	Kom.		Agder
Bygdekinoen**	12+6		Priv.		Hele landet
Bygdheim kino, Midsund		1	Priv.		Møre og Romsdal
Bø kino, Telemark		2	Kom.		Vestfold og Telem.
Bøhallen kino, Bø i Vesterålen		1	Priv.		Nordland
Bølgen kulturhus - KA, Larvik		4	Kom.	KA	Vestfold og Telem.
Bømlo kino		2	Kom.	KinoNor	Vestland
Båtsfjord kommunale kino		1	Kom.		Troms og Finnm.
Dombås Kino og kulturhus A/L		1	Priv.		Innlandet
Drøbak kino		1	Kom.		Viken
Edda Kino, Haugesund		5	Kom.	KinoNor	Rogaland
Egersund kino - KA		2	Kom.	KA	Rogaland
Eidfjord kommunale kino		1	Kom.		Vestland
Eidsvoll - Panorama kino		1	Kom.		Viken
Elverum komm. kino - KA		2	Kom.	KA	Innlandet
Farsund Kino - KinoSør AS		2	Kom.	NFK	Agder
Fauske komm. kino		1	Kom.		Nordland
Felix Kino		2	Priv.		Oslo
Festiviteten Kino, Eidsberg		1	Kom.		Viken
Filmsentret Charlie - KA, Porsgrunn		5	Kom.	KA	Vestfold og Telem.
Finnsnes Kino		2	Kom.		Troms og Finnm.
Fitjar kino		1	Kom.		Vestland
Fjaler kino		1	Priv.		Vestland
Flekkefjord kino		2	Kom.		Agder
Flora kino		1	Kom.		Vestland
Folldal komm. kino		1	Kom.		Innlandet
Fosnavåg kino, Herøy		2	Kom.	KinoNor	Møre og Romsdal
Fram kino - KA, Bodø		3	Priv.	KA	Nordland
Fredrikstad kino		6	Kom.		Viken
Friberg kino, Balestrand		1	Priv.		Vestland
Frogner kino		1	Priv.		Oslo
Frøya kino		1	Kom.		Trøndelag
Førde: Kino Førde - KA		2	Kom.	KA	Vestland

Kinobedrift	Kinoer	Saler	Kom/priv	Kjede	Fylke
Geilo kino		1	Kom.		Viken
Gjøvik Kino & Scene - KA		3	Kom.	KA	Innlandet
Glomfjord kino		1	Priv.		Nordland
Gloppen komm. kino		1	Kom.		Vestland
Grendatun kino, Uggdal i Tysnes		1	Priv.		Vestland
Grimstad Kulturhus KF		3	Kom.		Agder
Grong kino		1	Priv.		Trøndelag
Hamar Kino KF - KA		5	Kom.	KA	Innlandet
Hammerfest kino. Arktisk kulturs.		2	Kom.		Troms og Finnm.
Harstad kino - KA		2	Priv.	KA	Troms og Finnm.
Hemsedal kino		1	Priv.		Viken
Hitra Kino		1	Kom.		Trøndelag
Husøy I.L. kino		1	Priv.		Troms og Finnm.
Høyanger komm. kino		1	Kom.		Vestland
Høybuktmoen mill. kino (GSV)		1	Priv.		Troms og Finnm.
Karmøy Kino AS - KA		3	Kom.	KA	Rogaland
Kimmen Kino, Stjørdal		3	Kom.	KinoNor	Trøndelag
Kjøllefjord Kino		1	Kom.		Troms og Finnm.
KNM Harald Haarfagre		1	Priv.		Rogaland
Kolben kino, Kolbotn		1	Kom.		Viken
Kolvereid kino		1	Kom.		Trøndelag
Kongsberg Krona kino - KA		4	Kom.	KA	Viken
Kongsvinger kino - KA		1	Kom.	KA	Innlandet
Kragerø biograf		1	Kom.		Vestfold og Telem.
Kristiansand kino - KinoSør AS		7	Kom.	NFK	Agder
Krossvoll kino, Lofthus		1	Priv.		Vestland
Kulturbadet Kino, Sandnessjøen		2	Kom.		Nordland
Kulturfabrikken Sortland KF		2	Kom.		Nordland
Kunsternes Hus-Kino		1	Priv.		Oslo
Kvam kino		1	Kom.		Vestland
Kvinesdal kino		2	Kom.		Agder
Kvinnherad kino		1	Kom.		Vestland
Kvitvella kino, Fagernes		1	Kom.		Innlandet
Lillehammer kino - KA		5	Kom.	KA	Innlandet
Lillesand: eTeateret Lillesand		1	Kom.		Agder
Longyearbyen Kino		1	Priv.		Nordland
Lyngdal Kino		2	Kom.		Agder
Lysbøen kino, Ramberg		1	Priv.		Nordland
Lærdal komm. kino		1	Kom.		Vestland
Lødingen kino		1	Kom.		Nordland
Lørenskog kino - KA		5	Kom.	KA	Viken
Mehamn Kino, Gamvik		1	Priv.		Troms og Finnm.
Meieriet kino, Vestvågøy		2	Kom.		Nordland
Melhus komm. kino		1	Kom.		Trøndelag
Milepelen kino, Nord-Odal		1	Kom.		Innlandet
Modum kino		1	Kom.		Viken
Molde Kino AS - KA		3	Kom.	KA	Møre og Romsdal
Mosjøen kino - KA		2	Kom.	KA	Nordland
Målselv: Skjold kino		1	Priv.		Troms og Finnm.
Måløy kino, Kinn		1	Kom.		Vestland
Namsos kino - KA		2	Kom.	KA	Trøndelag
Nesbyen kino		1	Kom.		Viken
Nome kino		1	Kom.		Vestfold og Telem.

Kinobedrift	Kinoer	Saler	Kom/priv	Kjede	Fylke
Nordisk Film Kino, Askim		2	Priv.	NFK	Viken
Nordisk Film Kino, Bergen - Lagunen		9	Priv.	NFK	Vestland
Nordisk Film Kino, Halden		3	Priv.	NFK	Viken
Nordisk Film Kino, Horten		4	Priv.	NFK	Vestfold og Telem.
Nordisk Film Kino, Hønefoss		3	Priv.	NFK	Viken
Nordisk Film Kino, Kilden, Tønsberg		9	Priv.	NFK	Vestfold og Telem.
Nordisk Film Kino, KinoCity		6	Priv.	NFK	Viken
Nordisk Film Kino, Kristiansund		2	Priv.	NFK	Møre og Romsdal
Nordisk Film Kino, Oslo	7	27	Priv.	NFK	Oslo
Nordisk Film Kino, Verdal		2	Priv.	NFK	Trøndelag
Nordkapp komm. kino		1	Kom.		Troms og Finnm.
Nordreisa kommunale kino		1	Kom.		Troms og Finnm.
Cinematket Oslo		2	Priv.		Oslo
Notodden kino - KA		2	Kom.	KA	Vestfold og Telem.
Nyheim kino, Eikangervåg		1	Priv.		Vestland
Odda komm. kino		1	Kom.		Vestland
ODEON Lillestrøm		7	Priv.	Odeon	Viken
ODEON Moss		5	Priv.	Odeon	Viken
ODEON Oslo		14	Priv.	Odeon	Oslo
ODEON Sandnes		6	Kom.	Odeon	Rogaland
ODEON Sandvika		8	Priv.	Odeon	Viken
ODEON Sarpsborg		3	Priv.	Odeon	Viken
ODEON Ski		8	Priv.	Odeon	Viken
ODEON Skien		5	Priv.	Odeon	Vestfold og Telem.
ODEON Sotra		5	Priv.	Odeon	Vestland
ODEON Stavanger		10	Kom.	Odeon	Rogaland
ODEON Ålesund		6	Priv.	Odeon	Møre og Romsdal
Oppdal Kino - KA		2	Kom.	KA	Trøndelag
Orkland Kino		1	Kom.		Trøndelag
Otta kino		1	Kom.		Innlandet
Porsangmoen mil. kino		1	Priv.		Troms og Finnm.
Rakkestad kino		1	Kom.		Viken
Rana komm. kino - KA		2	Kom.	KA	Nordland
Rindal kino		1	Kom.		Trøndelag
Risør kommunale kino		2	Kom.		Agder
Rjukan: Verdensteatret		1	Kom.		Vestfold og Telem.
Rødberg kino		1	Priv.		Viken
Røros kino		1	Kom.		Trøndelag
Rådhuskinoen, Flisa		1	Kom.		Innlandet
Salangen kommunale kino		1	Kom.		Troms og Finnm.
Sandefjord komm. kino		3	Kom.		Vestfold og Telem.
Sandnes Kulturhus / KINOKINO		2	Priv.		Rogaland
Sauda komm. kino		1	Kom.		Rogaland
Sentrum kino, Dokka		1	Kom.		Innlandet
Setermoen mil. kino		1	Priv.		Troms og Finnm.
Sirdal komm. kino		1	Kom.		Agder
Sjøborg kino, Ulstein		1	Kom.	KinoNor	Møre og Romsdal
Skakke Kino, Etne		2	Priv.		Vestland
Skjervøy kino		1	Kom.		Troms og Finnm.
Sogndal kino - KA		3	Kom.	KA	Vestland
Sokndal komm. kino		1	Kom.		Rogaland
Stad kino, Nordfjordeid		1	Kom.		Vestland
Steinkjer kino - KA		3	Kom.	KA	Trøndelag

Kinobedrift	Kinoer	Saler	Kom/priv	Kjede	Fylke
Stord komm. kino - KA		2	Kom.	KA	Vestland
Stor-Elvdal komm. kino		1	Kom.		Innlandet
Storfjord kino/kulturhus		1	Priv.		Møre og Romsdal
Strand komm. kino		1	Kom.		Rogaland
Stryn kino		1	Kom.		Vestland
Støren Kino		1	Kom.		Trøndelag
Suldal komm. kino		1	Kom.		Rogaland
Sunnalsøra kino		2	Kom.		Møre og Romsdal
Surnadal Kulturhus		1	Kom.		Møre og Romsdal
Svelgen kino		1	Priv.		Vestland
Svolvær Filmteater		1	Kom.		Nordland
Sykkylven kino		1	Kom.		Møre og Romsdal
Søndre Land komm. kino		1	Kom.		Innlandet
Tana kino/ Deanu kino		1	Kom.		Troms og Finn.
Tingvoll kino		1	Kom.		Møre og Romsdal
Tokenstua kino, Drangedal		1	Kom.		Vestfold og Telem.
Tomrefjord kino		1	Priv.		Møre og Romsdal
Trondheim kino AS	2	19	Kom.	KinoNor	Trøndelag
Trysil komm. kino		1	Kom.		Innlandet
Træna kino		1	Priv.		Nordland
Tynset kino		2	Kom.		Innlandet
Tysvær komm. kino		2	Kom.	KinoNor	Rogaland
Ullensaker Kino - KA		3	Kom.	KA	Viken
Ulvik komm. kino		1	Kom.		Vestland
Vadsø komm. kino		1	Kom.		Troms og Finn.
Vega kino, Vega		1	Priv.		Nordland
Vega Scene, Oslo		3	Priv.		Oslo
Vennesla komm. kino		1	Kom.		Agder
Verdensteateret, Tromsø		1	Priv.		Nordland
Vinstra kino		1	Kom.		Innlandet
Volda Filmteater		1	Kom.		Møre og Romsdal
Voss komm. kino - KA		3	Kom.	KA	Vestland
Vågå kino		1	Kom.		Innlandet
Ørland Kultursenter KF		2	Kom.		Trøndelag
Ørskog kino		1	Priv.		Møre og Romsdal
Ørsta kulturhus og kino		1	Kom.		Møre og Romsdal
Ål komm. kino		2	Kom.		Viken
Åmot kino, Rena		2	Kom.		Innlandet
Åndalsnes kino		1	Kom.		Møre og Romsdal
Årdal kino		1	Kom.		Vestland
Årnes kino, Nes - KA		3	Kom.	KA	Viken
Ås Kinoteater		1	Kom.		Viken

\*KA = Kinoalliansen, NFK = Nordisk Film Kino (se side 16)

\*\*Bygdekinoen har 12 mobile enheter, og betjener i tillegg seks faste anlegg

# Historikk fra 1979

## Kinodata

	KINOER OG SALER				SETER	STEDER	FORESTILLINGER		NYE FILMER	
	Kinoer	Kinohus	Saler	Saler /hus	Ant seter	Bygde- kinoen	Ant forest.	Besøk/ forest.	Totalt	Norske
1979	361		448	1,2	139 189	486	125 526	141,6		
1980	363	446	444	1,2	137 437	474	125 327	139,5	261	10
1981	367		456	1,2	134 394	458	131 171	125,2	306	10
1982	367		450	1,2	133 688	463	142 063	105,7	281	10
1983	379		467	1,2	132 814	418	141 412	103,6	292	8
1984	369		461	1,2	126 662	419	141 654	90,3	259	5
1985	355	423	448	1,3	124 765	397	140 679	92,0	272	10
1986	335		449	1,3	120 776	369	149 411	74,3	294	9
1987	311		426	1,4	109 520	297	161 262	76,7	253	7
1988	300		419	1,4	108 331	300	159 755	72,9	225	9
1989	293		403	1,4	103 283	258	165 097	76,1	204	10
1990	290	328	399	1,4	101 107	263	181 351	62,9	181	10
1991	307		428	1,4	105 340	257	179 325	60,3	198	9
1992	287		405	1,4	99 287	237	184 241	52,1	193	9
1993	276		400	1,4	96 793	263	198 175	55,0	192	10
1994	268		407	1,5	93 546	243	201 238	57,7	177	13
1995	252	275	393	1,6	90 290	235	208 961	52,4	205	18
1996	253	273	395	1,6	92 163	235	217 796	52,8	202	13
1997	242		396	1,6	90 105	235	216 360	50,6	218	10
1998	243		393	1,6	88 008	211	223 760	51,5	231	15
1999	243		398	1,6	88 674	207	234 103	48,5	237	11
2000	237	253	390	1,6	86 482	203	236 948	48,9	209	9
2001	227	243	393	1,7	84 610	203	244 353	51,1	189	8
2002	233	249	400	1,7	85 913	200	250 062	48,2	216	15
2003	226	242	400	1,8	83 990	203	258 727	50,4	229	18
2004	226	240	422	1,9	85 047	203	267 269	44,8	236	20
2005	221	232	426	1,9	84 457	230	292 014	38,7	230	20
2006	215	227	420	2,0	82 630	229	303 251	39,6	241	20
2007	211	219	415	2,0	79 677	236	297 188	36,4	237	22
2008	210	218	424	2,0	79 177	237	307 249	38,6	221	22
2009	204	212	422	2,1	78 716	230	307 962	41,2	223	22
2010	199	209	429	2,2	79 238	221	316 073	34,9	207	26
2011	187	198	422	2,3	77 753	200	343 611	33,9	206	33
2012	188	196	415	2,2	76 195	170	346 009	35,0	196	25
2013	192	200	422	2,2	76 699	177	344 106	34,3	201	26
2014	191	199	426	2,2	76 975	171	354 122	31,3	199	36
2015	193	201	434	2,2	77 560	175	352 937	34,1	211	26
2016	194	202	439	2,3	78 468	178	370 711	35,4	232	27
2017	196	204	443	2,3	78 541	189	378 294	31,1	256	35
2018	201	208	471	2,3	81 565	179	398 382	30,4	250	33
2019	204	211	483	2,4	81 612	181	418 939	27,0	257	25
2020	204	210	479	2,3	81 589	175	283 377	17,1	160	27
2021	200	207	478	2,4	79 771	170	312 874	18,1	196	27

## Besøk og inntekter

	BESØK					INNTEKTER (mill. Kr)		
	Totalt	Norske filmer	Andel norske	Besøk per innbg.	Bygdekinoen	Totalt	Norske filmer	Billettpris
1979	17 774 548	1 721 355	9,7 %	4,4	422 548	193,9	14,7	11,0
1980	17 487 916	1 120 190	6,4 %	4,3	379 916	207,6	10,6	11,9
1981	16 416 939	1 435 937	8,7 %	4,0	393 939	227,9	15,3	13,9
1982	15 009 232	1 234 877	8,2 %	3,7	314 232	238,7	15,4	15,9
1983	14 656 772	872 971	6,0 %	3,6	269 772	271,5	12,3	18,5
1984	12 784 380	760 433	5,9 %	3,1	233 380	266,2	12,7	20,8
1985	12 939 784	1 381 065	10,7 %	3,1	224 784	298,2	31,0	23,0
1986	11 106 332	980 366	8,8 %	2,7	196 332	278,8	24,1	25,1
1987	12 370 864	1 287 836	10,4 %	3,0	170 864	339,1	33,9	27,4
1988	11 653 534	1 181 817	10,1 %	2,8	140 534	341,3	28,2	29,3
1989	12 565 592	1 574 690	12,5 %	3,0	139 592	407,1	44,5	32,4
1990	11 407 323	1 348 807	11,8 %	2,7	169 323	383,2	37,8	33,6
1991	10 817 715	758 109	7,0 %	2,5	152 715	382,1	19,5	35,3
1992	9 590 382	815 037	8,5 %	2,2	113 382	355,4	24,4	37,1
1993	10 903 358	1 026 787	9,4 %	2,5	138 358	409,9	34,8	37,6
1994	11 605 863	666 563	5,7 %	2,7	123 863	446,3	20,5	38,5
1995	10 940 739	1 382 583	12,6 %	2,5	115 739	440,1	53,2	40,2
1996	11 489 035	776 146	6,8 %	2,6	128 035	485,5	26,2	42,3
1997	10 948 467	616 128	5,6 %	2,5	119 467	487,4	25,2	44,5
1998	11 526 131	1 080 913	9,4 %	2,6	125 131	574,2	45,7	49,8
1999	11 351 281	1 001 259	8,8 %	2,5	113 281	579,6	42,0	51,1
2000	11 585 552	701 752	6,1 %	2,6	113 552	607,8	33,8	52,5
2001	12 477 164	1 864 922	14,9 %	2,8	149 164	690,0	99,9	55,3
2002	12 041 422	897 105	7,5 %	2,6	131 422	706,6	47,7	58,7
2003	13 049 067	2 377 747	18,2 %	2,9	134 067	815,3	133,8	62,5
2004	11 966 254	1 778 171	14,9 %	2,6	146 254	782,1	107,1	65,4
2005	11 314 081	1 380 381	12,2 %	2,4	135 081	783,5	98,3	69,2
2006	12 012 493	1 928 263	16,1 %	2,6	147 493	852,0	130,1	70,9
2007	10 815 806	1 778 681	16,4 %	2,3	127 806	791,2	115,5	73,2
2008	11 869 449	2 656 517	22,4 %	2,5	129 816	917,7	202,5	77,3
2009	12 701 912	2 613 502	20,6 %	2,6	139 081	1 042,1	846,8	82,0
2010	11 020 954	2 564 403	23,3 %	2,3	120 079	954,0	198,2	86,6
2011	11 655 050	2 856 893	24,5 %	2,4	126 232	1 039,7	234,8	89,2
2012	12 124 008	2 164 983	17,9 %	2,4	115 908	1 110,1	184,5	91,6
2013	11 802 662	2 690 110	22,8 %	2,3	112 254	1 095,2	222,1	92,8
2014	11 085 134	2 707 834	24,4 %	2,2	123 648	1 082,1	232,3	97,6
2015	12 037 874	2 465 049	20,5 %	2,3	122 844	1 231,4	231,3	102,3
2016	13 125 068	3 143 381	23,9 %	2,5	154 150	1 375,2	310,8	104,8
2017	11 766 786	2 124 502	18,1 %	2,2	122 891	1 260,9	202,8	107,2
2018	12 122 109	3 048 463	25,1 %	2,3	133 113	1 376,0	326,6	113,5
2019	11 294 219	2 077 459	18,4 %	2,1	111 268	1 303,4	210,4	115,4
2020	4 853 915	1 732 394	35,7 %	0,9	63 137	557,7	187,3	114,9
2021	5 664 040	1 705 904	30,1 %	1,0	53 958	678,4	190,8	119,8

Film er best på kino

FILM  KINO