

# Årbok 2022



Foto/Copyright: Roxana Reiss / Mer Film

Leon Tobias Midson Slettbakk, Alexandra Gjerpen, Pål Sverre Hagen, Kristoffer Joner og Arthur Hakalahti  
i Krigsseileren, som ble årets mest sette norske film



Filmens Hus, Dronningens  
gate 16, Oslo  
kino.no

Ansvarlig utgiver:  
Espen Lundberg Pedersen

## Innhold

Nøkkeltall 2022 .....	4
Kinobesøk og inntekter .....	5
Besøk per år .....	5
2022 – et nesten normalt kinoår .....	6
Besøk ut fra filmenes opphavsland .....	7
Omsetning .....	8
Nye filmer .....	9
Nye filmer med opphavsland / -region .....	9
Ny norske filmer 2022* .....	10
Topp 30 i 2022 .....	11
Topp 30 norske i 2022 .....	12
Kino-Norge .....	13
Kinoer og saler .....	13
Mange små kinoer – noen store .....	13
Kino i egen kommune .....	14
Andeler av befolkningen som går på kino .....	14
Kinokjedene .....	15
Kommunal- / privat kinoer .....	15
Bygdekinoen .....	16
Kinoene i Norge .....	17
Historikk .....	22
Kinodata .....	22
Besøk og inntekter .....	23

### Korreksjon:

Noen filmer fra 2022 har ved en feil blitt definert som norske. Dette er filmer der Norge har vært involvert, men ikke kan regnes som hovedland. Besøket på norske filmer er derfor justert litt ned fra førsteutgaven av årboka. Det samme med norskandelen og antall nye norske filmer.

## Nøkkeltall 2022

Kinobesøket	2021	2022	2021-22%
Total	5 664 040	<b>8 766 902</b>	54,8 %
Norske filmer	1 705 904	<b>2 145 845</b>	25,8 %
Norskandel	30,1 %	<b>24,5 %</b>	
Kinobesøk pr innbg.	1,0	<b>1,6</b>	

Billettinntekter	2021	2022	2021-22%
Total	678,4	<b>1 106,2</b>	63,1 %
Norske filmer	190,8	<b>250,9</b>	31,5 %
Norskandel	28,1 %	<b>22,7 %</b>	
Gj.snitt billettpris	119,8	<b>126,2</b>	
<i>Omsetning i millioner kroner (inkl. 12% mva.)</i>			

Kinoer og saler	2021	2022
Kinoer	200	<b>199</b>
Kinohus	207	<b>206</b>
Saler*	478	<b>479</b>
3D saler*	266	<b>265</b>

\*I tillegg har Bygdekinoens 12 mobile og 6 faste enheter. 13 av disse kan vise 3D.

Nye filmer*	2021	2022
Totalt	196	<b>216</b>
Norske filmer	27	<b>30</b>

\*Filmer i ordinær kinodistribusjon (vist på minst ti kinohus)

Markedsandeler	2021	2022
Norge	30,1 %	<b>24,5 %</b>
Europa	7,6 %	<b>10,0 %</b>
Nord-Amerika	59,0 %	<b>62,8 %</b>
Andre land	2,9 %	<b>2,3 %</b>

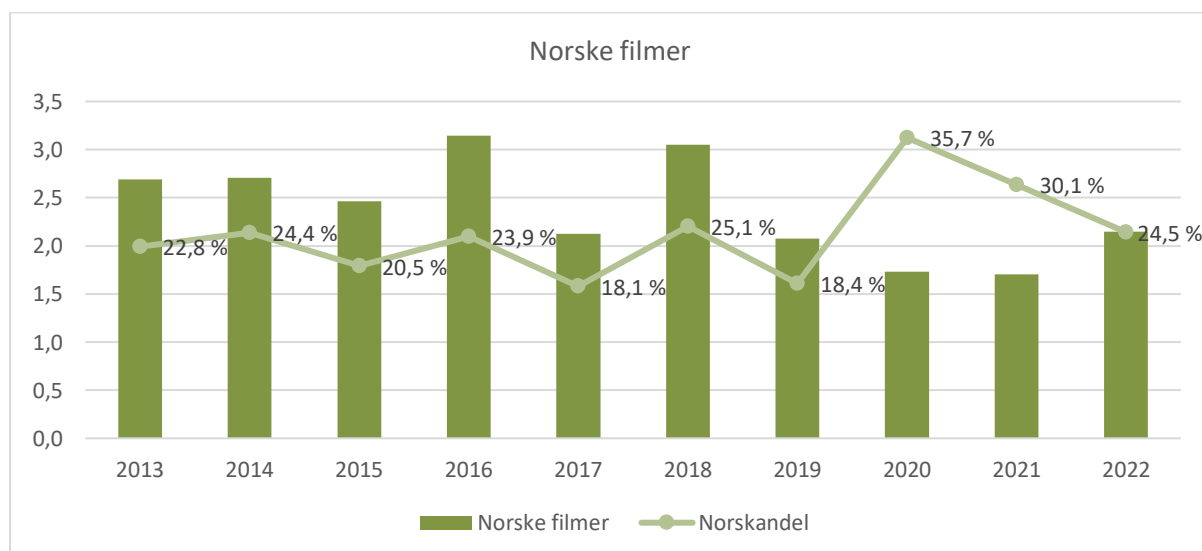
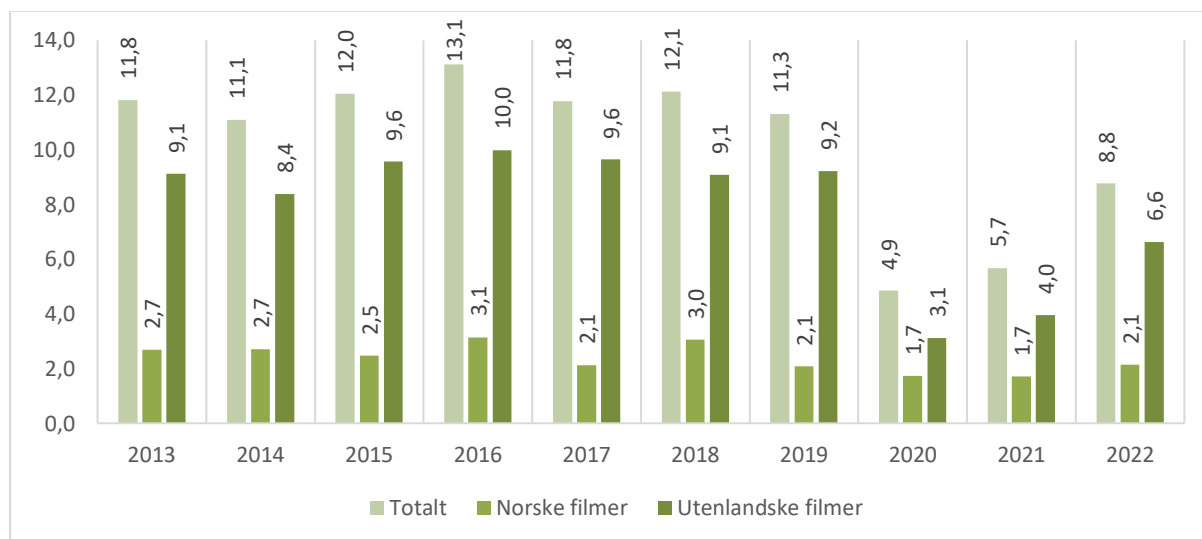
Besøk - basert på alle viste filmer hvert år.

5-på-topp	Besøk	Distrib.	Land
Spider-Man: No Way Home	569 541	SF Norge	USA
Top Gun: Maverick	545 042	UIP	USA
Minions: Historien om Gru	432 831	UIP	USA
Krigsseileren	403 990	Ymer Media	Norge
Avatar: The Way of Water	375 681	W. Disney	USA

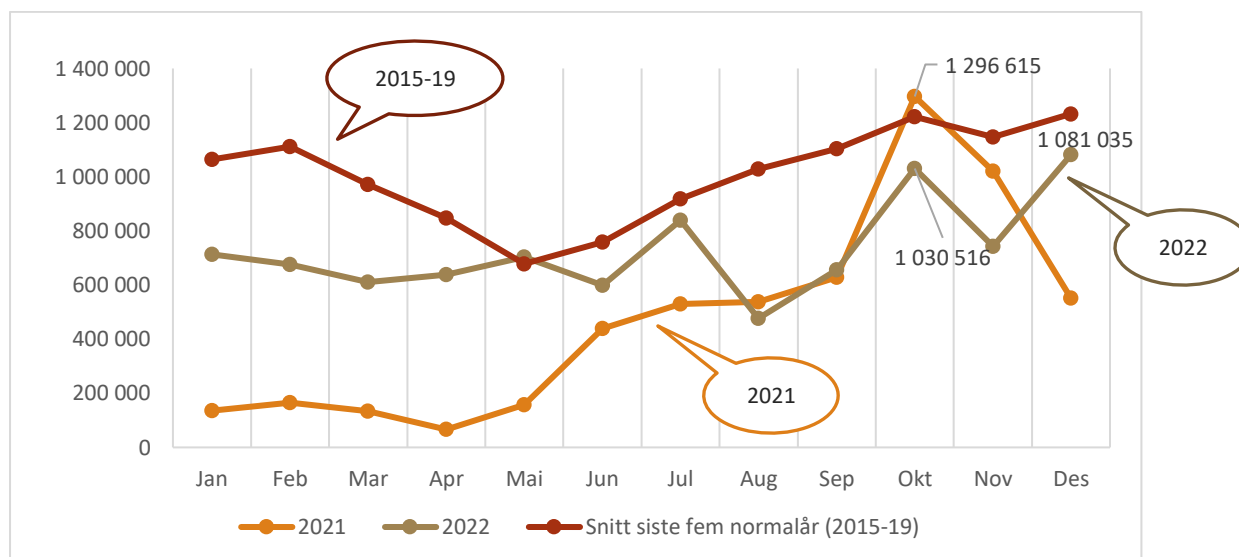
# Kinobesøk og inntekter

## Besøk per år

	Totalt	Norske filmer	Utenlandske filmer	Norskandel besøk	Forest.	3D-andel besøk	Besøk pr innb.
2013	11 802 662	2 690 110	9 112 552	22,8 %	344 106	22,6 %	2,3
2014	11 085 134	2 707 834	8 377 300	24,4 %	354 171	18,0 %	2,2
2015	12 037 874	2 465 049	9 572 825	20,5 %	353 471	14,7 %	2,3
2016	13 125 068	3 143 381	9 981 687	23,9 %	370 879	10,9 %	2,5
2017	11 766 786	2 124 502	9 642 284	18,1 %	378 294	9,5 %	2,2
2018	12 122 109	3 048 463	9 073 646	25,1 %	398 382	6,2 %	2,3
2019	11 294 219	2 077 459	9 216 760	18,4 %	418 939	4,6 %	2,1
2020	4 853 915	1 732 394	3 121 521	35,7 %	283 377	0,6 %	0,9
2021	5 664 040	1 705 904	3 958 136	30,1 %	312 874	0,3 %	1,0
2022	8 766 902	2 145 845	6 621 057	24,5 %	394 237	2,8 %	1,6
2021-22	54,8 %	25,8 %	67,3 %		26,0 %		



## 2022 – et nesten normalt kinoår



Sammenlignet med 2020 og 2021 ble 2022 et år der kinoene igjen kunne drive på normal måte – og kinopublikummet kom tilbake. Fortsatt mangler noe før besøket er oppe på førpandeminivå (den røde kurven er snittet for årene 2015-19), men to måneder i løpet høsten med mer enn en million innom kinoene, lover bra.

Den mest sette norske filmen, *Krigsseileren*, toppet lista i oktober, og i desember *Awater: The Way of Water*, *Kampen om Narvik* og *Folk og røvere i Kardemomme by*.

Hva ga 1,3 mill. i oktober pandemiåret 2021?: Midlertidig lette i korona-tiltakene, sammen med *James Bond: No Time To Die* og *Verdens verste menneske*.

### Unntaksårene 2020 og 2021

Fra 12.mars 2020 var det full stopp på alle kinoer helt fram til 7.mai. Kreative tiltak med utendørs kino sørget likevel for litt besøk i april. Gradvis ble begrensninger på antall og avstand myknet opp, og i oktober 2020 var kinoene nesten tilbake til normalen.

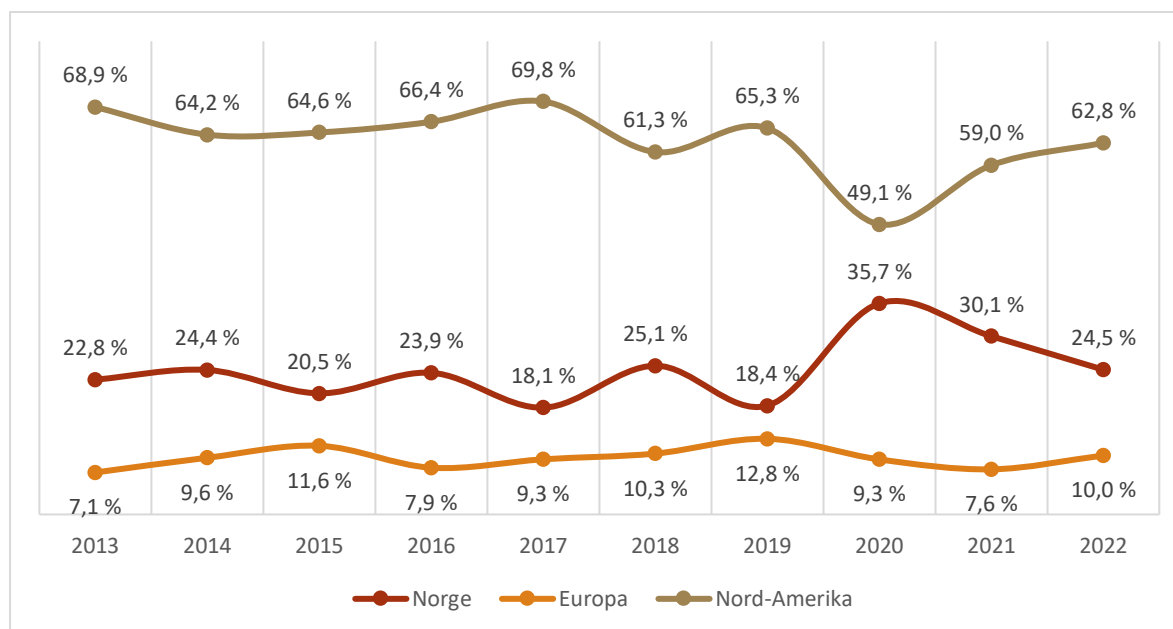
Det varte ikke lenge. 9.november måtte kinoene i Oslo-området stenge, og det var de helt til slutten av mai 2021. I resten av landet var det lokale begrensninger. Gradvis ble disse redusert, og fra juni kunne kinoene holde åpent nesten som normalt. Men fortsatt med en meters av stand og bruk av bare annethvert sete - unntatt de fra samme husstand.

Men så kom Omikron, og fra 9.desember gjaldt både metern og maks 200 i salen, og fra 14.desember til ut på nyåret ytterlig innskjerpet til kun 50 i salen.

## Besøk ut fra filmenes opphavslend

År	Norge	Europa	Nord-Amerika	Andre land
2013	2 690 110	838 120	8 129 112	108 512
2014	2 707 834	1 062 668	7 117 739	106 787
2015	2 465 049	1 397 650	7 774 419	309 020
2016	3 143 381	1 036 692	8 713 647	142 521
2017	2 124 502	1 097 230	8 215 769	219 938
2018	3 048 473	1 247 730	7 427 267	255 995
2019	2 077 459	1 444 773	7 376 823	288 156
2020	1 732 394	451 709	2 380 979	245 926
2021	1 705 904	431 973	3 341 880	164 166
2022	2 145 845	873 243	5 507 944	203 725
2021-22	25,8 %	102,2 %	64,8 %	24,1 %

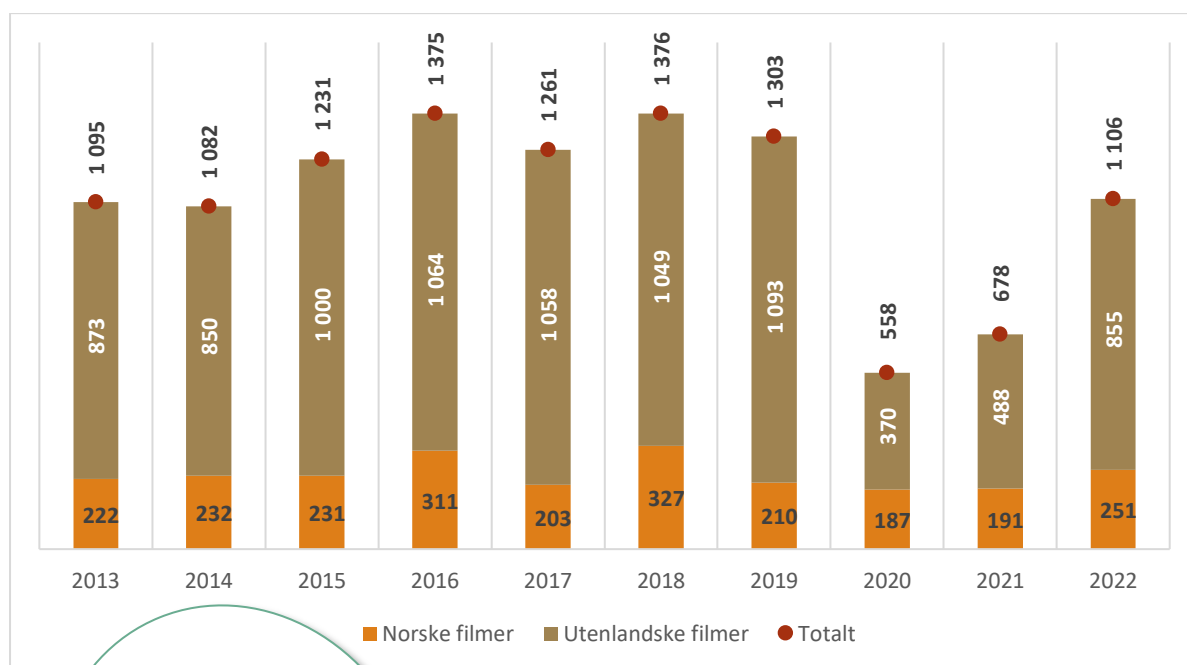
### Markedsandeler



## Omsetning

	Totalt	Norske filmer	Utenlandske filmer	Norskandel	Gj.sn. billettpris
2013	1 095	222	873	20,3 %	92,8
2014	1 082	232	850	21,5 %	97,6
2015	1 231	231	1 000	18,8 %	102,3
2016	1 375	311	1 064	22,6 %	104,8
2017	1 261	203	1 058	16,1 %	107,2
2018	1 376	327	1 049	23,7 %	113,5
2019	1 303	210	1 093	16,1 %	115,4
2020	558	187	370	33,6 %	114,9
2021	678	191	488	28,1 %	119,8
<b>2022</b>	<b>1 106</b>	<b>251</b>	<b>855</b>	<b>22,7 %</b>	<b>126,2</b>
2021-22	63,1 %	31,5 %	75,4 %		9,8 %

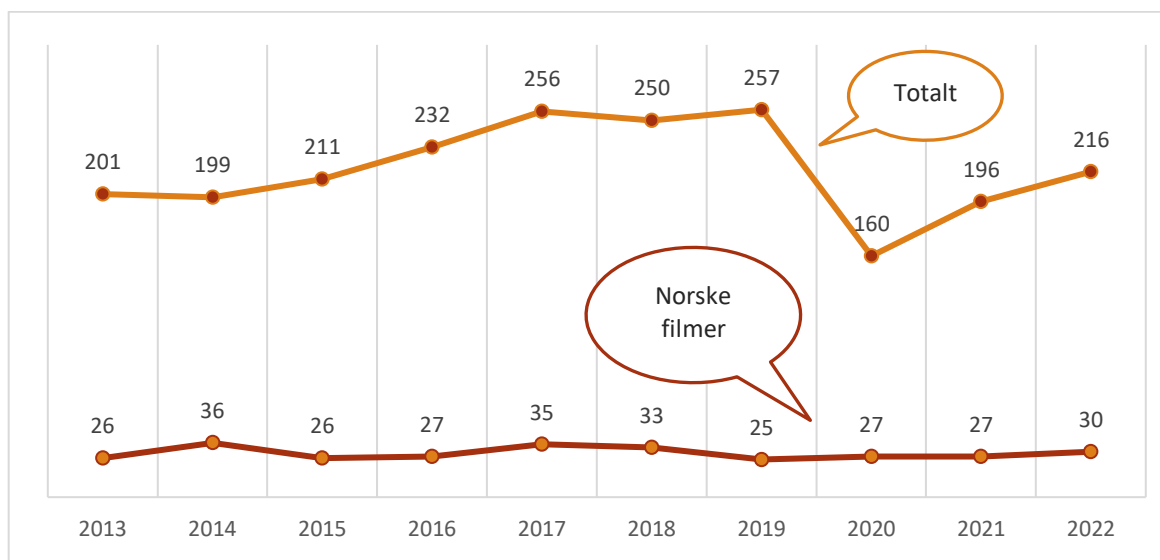
Omsetning i hele millioner



Moms på kinobilletter:  
 7 % fra 2005  
 8 % fra 2006  
 10 % fra 2016  
 12 % fra 2018  
 6 % fra 1.4.2020  
 12 % fra 1.10.2021



## Nye filmer



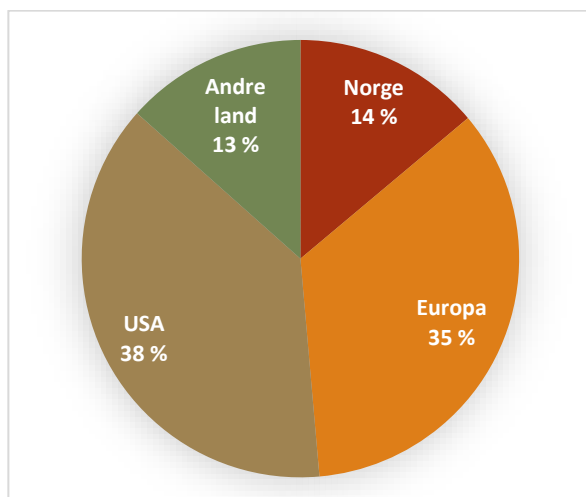
## Nye filmer med opphavland / -region

	Norge	Europa	USA	Andre land	Alle
2013	26	55	113	7	201
2014	36	60	94	9	199
2015	26	56	110	19	211
2016	27	67	116	22	232
2017	35	88	105	28	256
2018	33	83	108	26	250
2019	25	100	103	29	257
2020	27	61	56	16	160
2021	27	59	93	17	196
2022	30	75	82	29	216

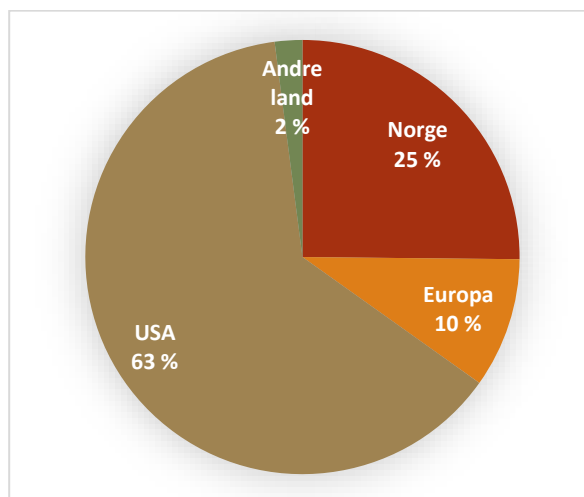
I løpet av året registreres en rekke nye titler, men mange av disse vises bare på en eller noen få kinoer. For å få en mest mulig konsistent telling fra år er til år, brukes det vi har kalt «filmer i ordinær kinodistribusjon», definert som at de skal være vist på minst ti kinoer.

\*I USA-tallene inngår også filmer fra Canada

### Andel av nye filmer



### Andel av besøket



## Ny norske filmer 2022\*

Film	Distributør	Premiere
Full dekning	Nordisk Film Distribusjon	25.02.2022
Store små mennesker	Uavhengig distribusjon	28.02.2022
Trond Giske - Makta rår	Storytelling Media	11.03.2022
Alle hater Johan	Nordisk Film Distribusjon	25.03.2022
Lange flate ballær III	Fra Øverste Hylle Filmdistribusjon AS	01.04.2022
Alt for Norge	SF Norge	22.04.2022
A Human Position	Filmbyrået Jack	13.05.2022
VEGG VEGG VEGG	Euforia	17.06.2022
Si ingenting	Norsk Filmdistribusjon	26.08.2022
Olsenbanden - siste skrik	Nordisk Film Distribusjon	02.09.2022
Syk pike	Ymer Media	09.09.2022
a-ha: TRUE NORTH	Uavhengig distribusjon	15.09.2022
Krigsseileren	Ymer Media	23.09.2022
Helt Super	Nordisk Film Distribusjon	30.09.2022
Storm	SF Norge	30.09.2022
Forbannelsen	SF Norge	07.10.2022
Krigere	Selmer Media	07.10.2022
Jentetur	Nordisk Film Distribusjon	14.10.2022
Tystnaden i Sápmi	Paranord Film	14.10.2022
Titina	Norsk Filmdistribusjon	21.10.2022
Thomas mot Thomas	Nordisk Film Distribusjon	21.10.2022
Munch: Love, Ghosts and Lady Vampires	Fjong Film	22.10.2022
Leave	SF Norge	28.10.2022
Teddybjørnens Jul	Nordisk Film Distribusjon	11.11.2022
De fredløse	Tour de Force	11.11.2022
Vikingulven	SF Norge	18.11.2022
Hva skjedde med Torstein Raaby?	Norsk Filmdistribusjon	18.11.2022
Dekkgutten - En konsertfilm	Storytelling Media	25.11.2022
Kampen om Narvik	Nordisk Film Distribusjon	25.12.2022
Folk og røvere i Kardemomme by	Nordisk Film Distribusjon	25.12.2022

\*Vist på minst ti kinohus i 2022

## Topp 30 i 2022

Film	Besøk	Distributør	Nasjonalitet	Premieredato
Spider-Man: No Way Home	569 541	SF Norge	USA	21.01.2022
Top Gun: Maverick	545 042	UIP	USA	25.05.2022
Minions: Historien om Gru	432 831	UIP	USA	01.07.2022
Krigsseileren	403 990	Ymer Media	Norge	23.09.2022
Avatar: The Way of Water	375 681	Disney	USA	14.12.2022
Syng 2	275 489	UIP	USA	18.02.2022
Teddybjørnens Jul	263 900	Nordisk	Norge	11.11.2022
Olsenbanden - siste skrik	240 901	Nordisk	Norge	02.09.2022
Thor: Love and Thunder	223 106	Disney	USA	06.07.2022
The Batman	212 196	SF Norge	USA	04.03.2022
Doctor Strange in the Multiverse of Madness	198 673	Disney	USA	04.05.2022
Kampen om Narvik	193 182	Nordisk	Norge	25.12.2022
Smile	173 302	UIP	USA	30.09.2022
Sonic The Hedgehog 2	161 897	UIP	USA	01.04.2022
Folk og røvere i Kardemomme by	161 651	Nordisk	Norge	25.12.2022
Jurassic World: Dominion	153 323	UIP	USA	10.06.2022
Uncharted	149 012	SF Norge	USA	18.02.2022
Elvis	145 411	SF Norge	USA	24.06.2022
Black Panther: Wakanda Forever	142 825	Disney	USA	09.11.2022
Fabeldyr: Humlesnurrs hemmeligheter	128 442	SF Norge	USA	08.04.2022
Jentetur	117 838	Nordisk	Norge	14.10.2022
Barske Bøller	116 192	UIP	USA	29.04.2022
Lange flate ballær III	114 293	Fra Øverste Hylle	Norge	01.04.2022
Helt Super	109 897	Nordisk	Norge	30.09.2022
DC Super-kjæledyrligaen	94 135	Warner Bros	USA	29.07.2022
Rutete Ninja 2	91 714	Nordisk	Danmark	13.05.2022
Black Adam	91 171	Warner Bros	USA	21.10.2022
Ticket to Paradise	67 159	UIP	USA	16.09.2022
Alle hater Johan	64 561	Nordisk	Norge	25.03.2022
Bullet Train	58 210	SF Norge	USA	05.08.2022

## Topp 30 norske i 2022

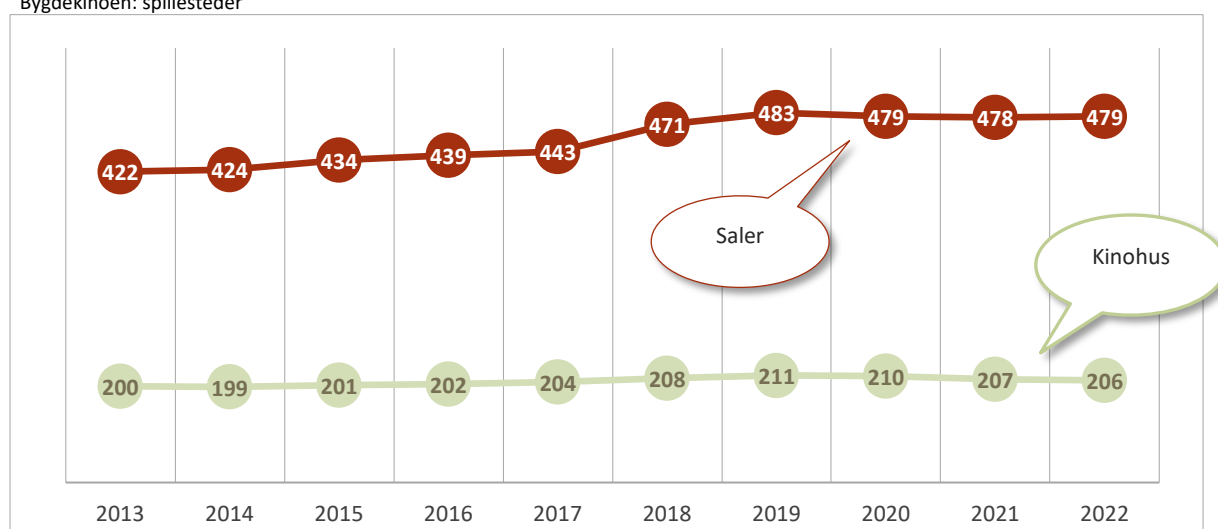
Film	Besøk	Distributør	Premiere
Krigsseileren	403 990	Ymer Media	23.09.2022
Teddybjørnens Jul	263 900	Nordisk	11.11.2022
Olsenbanden - siste skrik	240 901	Nordisk	02.09.2022
Kampen om Narvik	193 182	Nordisk	25.12.2022
Folk og røvere i Kardemomme by	161 651	Nordisk	25.12.2022
Jentetur	117 838	Nordisk	14.10.2022
Lange flate ballær III	114 293	Fra Øverste Hylle	01.04.2022
Helt Super	109 897	Nordisk	30.09.2022
Alle hater Johan	64 561	Nordisk	25.03.2022
Verdens verste menneske	47 868	SF Norge	15.10.2021
Full dekning	44 842	Nordisk	25.02.2022
Tre Nøtter til Askepott	42 882	Nordisk	12.11.2021
Syk pike	41 171	Ymer Media	09.09.2022
Titina	38 875	Norsk Filmdistrib.	21.10.2022
Si ingenting	30 586	Norsk Filmdistrib.	26.08.2022
Margrete den første	25 267	SF Norge	25.02.2022
Snødronningen	24 643	Manymore AS	25.12.2021
VEGG VEGG VEGG	20 437	Euforia	17.06.2022
Leave	17 075	SF Norge	28.10.2022
Alt for Norge	14 054	SF Norge	22.04.2022
Thomas mot Thomas	12 573	Nordisk	21.10.2022
Krigere	10 454	Selmer Media	07.10.2022
Trond Giske - Makta rår	10 190	Storytelling Media	11.03.2022
Storm	9 353	SF Norge	30.09.2022
Vikingulven	7 806	SF Norge	18.11.2022
Nordsjøen	7 329	Nordisk	29.10.2021
Bortebane	5 838	Euforia	04.06.2021
Hei verden	5 736	Fuglene	
Kunstneren og tyven	5 617	Euforia	18.09.2020
Flukten over grensen	5 306	Nordisk	14.02.2020

## Kino-Norge

### Kinoer og saler

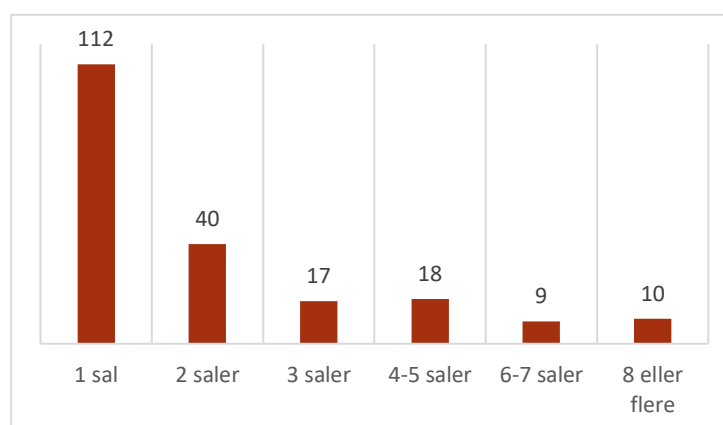
	Kinoer	Kinobygg	Saler	3D saler	Seter	Bygde kinoen	Seter per sal	Saler pr kinobygg
2013	192	200	422	281	76 699	177	182	2,1
2014	191	199	424	282	76 975	171	182	2,1
2015	193	201	434	288	77 560	175	179	2,2
2016	194	202	439	288	78 468	178	179	2,2
2017	196	204	443	289	78 541	189	177	2,2
2018	201	208	471	292	81 565	179	173	2,3
2019	204	211	483	293	81 612	181	169	2,3
2020	204	210	479	290	81 589	175	170	2,3
2021	200	207	478	266	79 771	175	167	2,3
<b>2022</b>	<b>199</b>	<b>206</b>	<b>479</b>	<b>265</b>	<b>80 178</b>	<b>188</b>	<b>167</b>	<b>2,3</b>

Bygdekinoen: spillesteder



### Mange små kinoer – noen store

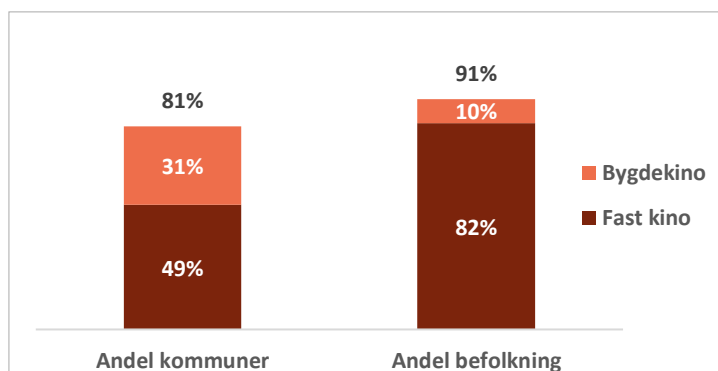
Antall saler	Kinohus	Andel
1 sal	112	54 %
2 saler	40	19 %
3 saler	17	8 %
4-5 saler	18	9 %
6-7 saler	9	4 %
8 eller flere	10	5 %
<b>Totalt</b>	<b>206</b>	<b>100 %</b>



Den norske desentraliserte kinostrukturen betyr at de fleste kinoene er små. Flertallet har bare en sal, og ¾ av kinoene har en eller to saler. Ombygging og nybygg gjør imidlertid at tallet på ensalskinoer går ned, mens det blir flere kinoer med flere saler.

## Kino i egen kommune

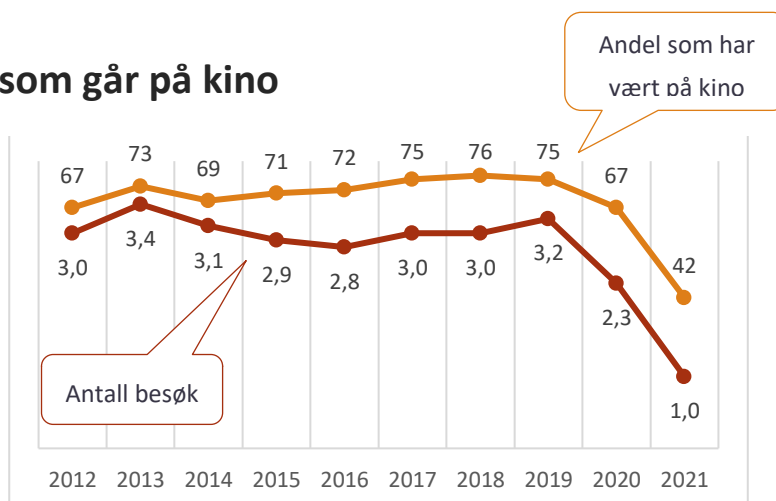
I halvparten av landets kommuner er det en ordinær kino. Tar en med Bygdekinoen er det et kinotilbud i 81 prosent av kommunene, og 91 prosent av befolkningen har tilgang til kino i sin kommune.



## Andeler av befolkningen som går på kino

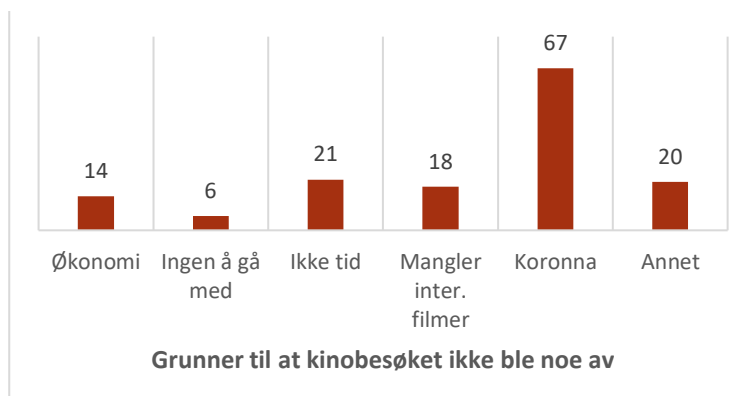
Statistisk sentralbyrå (SSB) måler årlig kinobesøket ved spørreundersøkelser. Grafen viser andelen av befolkningen over 9 år som har vært på kino i løpet av året, og gjennomsnitt antall ganger. Svarene avspeiler den faktiske nedgangen i besøket under pandemien.

2022 tallene er ikke klare enda.  
Kilde: SSB Mediebarometer



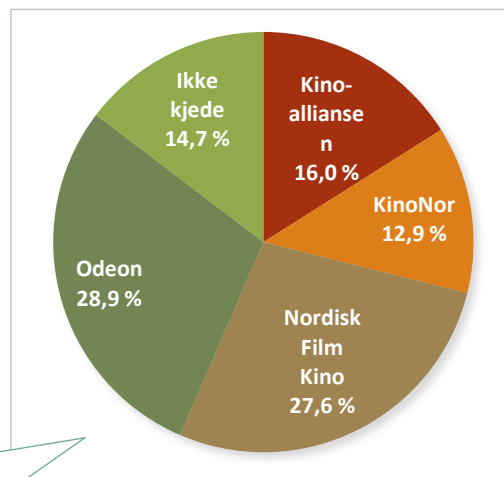
## 67 prosent ønsket å gå mer på kino i 2021

SSB spurte også om hvor mange som ønsket å gå mer på kino i 2021. 67 prosent svarte at de ønsket å gå mer. Koronna oppgis som den viktigste årsaken til at det ikke ble noe av.



## Kinokjedene

Kino / kjede	Kinohus	Saler	Besøk	Andel besøk
Kinoalliansen	27	82	1 391 713	15,9 %
KinoNor	15	52	1 117 378	12,7 %
Nordisk Film Kino	20	85	2 393 671	27,3 %
Odeon	13	97	2 505 891	28,6 %
Ikke kjede	131	163	1 272 023	14,5 %
Festivaler mm			86 226	1,0 %
	206	479	8 766 902	100,0 %



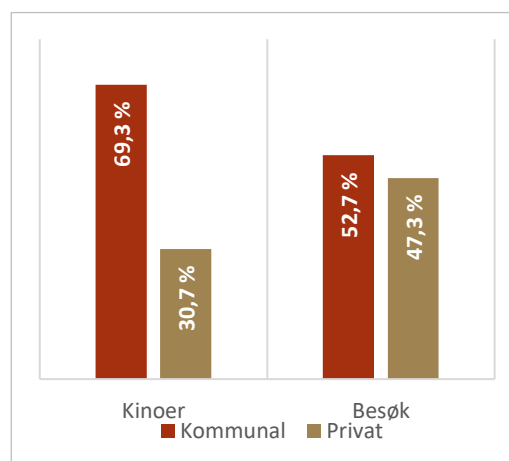
Nordisk + ODEON har 55,9 % av besøket

## Kommunal- / privat kinoer

Kino	Kinoer	Kinobygg	Saler	Besøk
Kommunal	138	140	290	4 616 958
Privat	61	66	189	4 149 944
<b>Totalt</b>	<b>199</b>	<b>206</b>	<b>479</b>	<b>8 766 902</b>

Andeler				
Kino	Kinoer	Kinobygg	Saler	Besøk
Kommunal	69,3 %	68,0 %	60,5 %	52,7 %
Privat	30,7 %	32,0 %	39,5 %	47,3 %

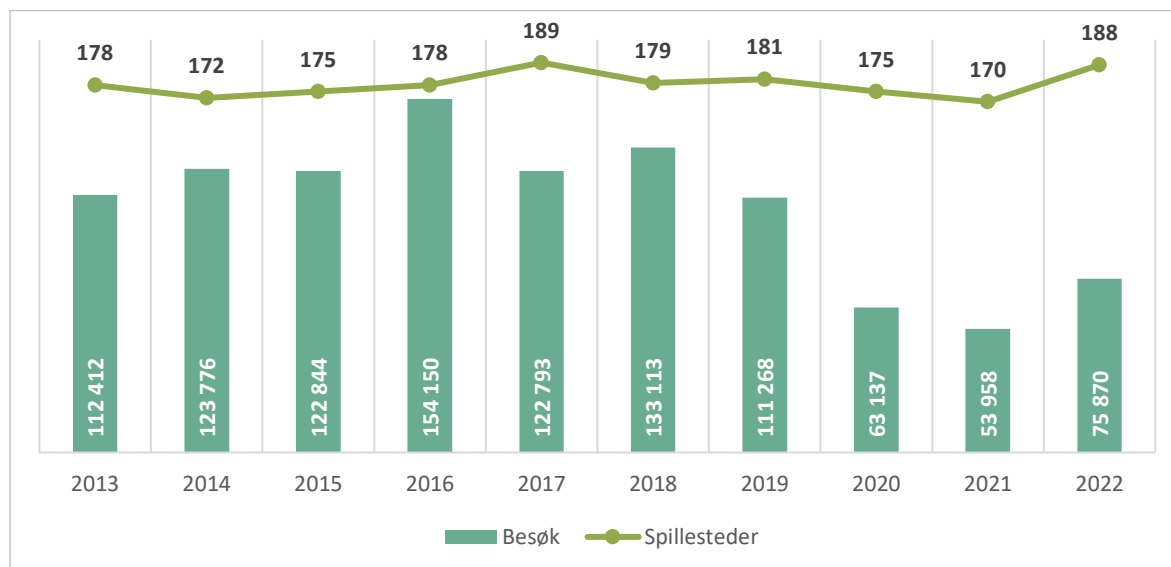


Som kommunale kinoer regnes alle kinoer der kommunen har minst 51 prosent eierandel. Det betyr at noen kinoer i de privateide kinokjedene i denne sammenheng telles som kommunale. Det gjelder Bergen, Sandnes og Stavanger som alle er del av Odeon, og Kino Sør; Kristiansand, Arendal, Farsund som er del av Nordisk Film Kino, men der eierskapet er delt mellom kjedene og kommunene, og kommunene er majoritetsseier.

Det er også en del små kinoer, drevet av organisasjoner eller på ideell basis, og dermed definert som private, men der driften er avhengig av at de får årlige tilskuddsmidler fra kommunen.

## Bygdekinoen

Bygdekinoen viser film med 12 mobile enheter, og betjener også seks faste kinoer. Bygdekinoen har visninger i om lag 140 av landets kommuner.



	Besøk	Norske filmer	Norskandel	Forest	Spillesteder
2013	112 412	55 412	49,4 %	3 733	178
2014	123 776	62 656	50,7 %	3 820	172
2015	122 844	55 157	44,9 %	3 799	175
2016	154 150	82 162	53,3 %	4 071	178
2017	122 793	58 196	47,4 %	4 036	189
2018	133 113	65 055	48,9 %	4 108	179
2019	111 268	55 489	49,9 %	4 072	181
2020	63 137	39 921	63,2 %	2 741	175
2021	53 958	24 377	45,2 %	2 792	170
2022	75 870	37 251	49,1 %	3 837	188
2021-22	40,6 %	52,8 %		37,4 %	10,6 %

### Ti-på-topp i Bygdekinoen

	Film	Besøk
1	Teddybjørnens Jul	10 663
2	Krigsseileren	6 453
3	Syng 2	4 881
4	Olsenbanden - siste skrik	4 668
5	Spider-Man: No Way Home	4 401
6	Helt Super	2 983
7	Sonic The Hedgehog 2	2 626
8	Minions: Historien om Gru	2 549
9	Barske Bøller	2 475
10	Top Gun: Maverick	2 200



## Kinoene i Norge

Navn	Saler	Kjede	Kom. / Priv.	Fylke
Arendal Kino - KinoSør AS	4	NFK	Kom.	Agder
Aurland: Trudvang kino	1		Priv.	Vestland
Aurora kino Alta	3	KinoNor	Kom.	Troms og Finnmark
Aurora kino, Fokus, Tromsø	6	KinoNor	Kom.	Troms og Finnmark
Aurora kino, Kirkenes	1	KinoNor	Kom.	Troms og Finnmark
Aurora kino, Lakselv	1	KinoNor	Kom.	Troms og Finnmark
Aurora kino, Narvik	2	KinoNor	Kom.	Nordland
Aurora kino, Vardø	1	KinoNor	Kom.	Troms og Finnmark
Bardufoss: Heggelia kino	2		Priv.	Troms og Finnmark
Bergen kino (2 kinohus)	18	Odeon	Kom.	Vestland
Berlevåg komm.kino	1		Kom.	Troms og Finnmark
Brandbu kino	1		Kom.	Innlandet
Brattvåg kino	1		Kom.	Møre og Romsdal
Bremanger kino	1		Priv.	Vestland
Brygga Kino, Tønsberg	6	KA	Priv.	Vestfold og Telemark
Bryne Kino	4	KinoNor	Kom.	Rogaland
Brønnøy kino	1		Kom.	Nordland
Buen kino, Mandal	2		Kom.	Agder
Bygdekinoen			Priv.	Oslo
Bygdheim kino, Midsund	1		Priv.	Møre og Romsdal
Bø kino, Telemark	2		Kom.	Vestfold og Telemark
Bøhallen kino, Bø i Vesterålen	1		Priv.	Nordland
Bølgen kulturhus - KA, Larvik	4	KA	Kom.	Vestfold og Telemark
Bømlo kino	2	KinoNor	Kom.	Vestland
Båtsfjord kommunale kino	1		Kom.	Troms og Finnmark
Dombås Kino og kulturhus A/L	1		Priv.	Innlandet
Drøbak kino	1		Kom.	Viken
Edda Kino, Haugesund	5	KinoNor	Kom.	Rogaland
Egersund kino - KA	2	KA	Kom.	Rogaland
Eidfjord kommunale kino	1		Kom.	Vestland
Eidsvoll - Panorama kino	1		Kom.	Viken
Elverum komm. kino - KA	2	KA	Kom.	Innlandet
Farsund Kino - KinoSør AS	2	NFK	Kom.	Agder
Fauske komm. kino	1		Kom.	Nordland
Festivitetene Kino, Eidsberg	1		Kom.	Viken
Filmsentret Charlie - KA, Porsgrunn	5	KA	Kom.	Vestfold og Telemark
Finnsnes Kino	2		Kom.	Troms og Finnmark
Fitjar kino	1		Kom.	Vestland
Fjaler kino	1		Priv.	Vestland
Flekkefjord kino	2		Kom.	Agder
Flora kino	1		Kom.	Vestland
Folldal komm. kino	1		Kom.	Innlandet
Fosnavåg kino, Herøy	2	KinoNor	Kom.	Møre og Romsdal
Fram kino - KA, Bodø	3	KA	Priv.	Nordland
Fredrikstad kino	6		Kom.	Viken

Navn	Saler	Kjede	Kom. / Priv.	Fylke
Friberg kino, Balestrand	1		Priv.	Vestland
Frogner kino	1		Priv.	Oslo
Frøya kino	1		Kom.	Trøndelag
Førde: Kino Førde - KA	2	KA	Kom.	Vestland
Geilo kino	1		Kom.	Viken
Gjøvik Kino & Scene - KA	3	KA	Kom.	Innlandet
Glomfjord kino	1		Priv.	Nordland
Gloppen komm. kino	1		Kom.	Vestland
Grendatun kino, Uggdal i Tysnes	1		Priv.	Vestland
Grimstad Kulturhus KF	3		Kom.	Agder
Grong kino	1		Priv.	Trøndelag
Hamar Kino KF - KA	5	KA	Kom.	Innlandet
Hammerfest kino. Arktisk kultursenter	2		Kom.	Troms og Finnmark
Harstad kino - KA	2	KA	Priv.	Troms og Finnmark
Hemsedal kino	1		Priv.	Viken
Hitra Kino	1		Kom.	Trøndelag
Husøy I.L. kino	1		Priv.	Troms og Finnmark
Høyanger komm. kino	1		Kom.	Vestland
Høybuktmoen mill. kino (GSV)	1		Priv.	Troms og Finnmark
Karmøy Kino AS - KA	3	KA	Kom.	Rogaland
Kimen Kino, Stjørdal	3	KinoNor	Kom.	Trøndelag
Kjøllefjord Kino	1		Kom.	Troms og Finnmark
KNM Harald Haarfagre	1		Priv.	Rogaland
Kølben kino, Kolbotn	1		Kom.	Viken
Kolvereid kino	1		Kom.	Trøndelag
Kongsberg Krona kino - KA	4	KA	Kom.	Viken
Kongsvinger kino - KA	1	KA	Kom.	Innlandet
Kragerø biograf	1		Kom.	Vestfold og Telemark
Kristiansand kino - KinoSør AS	7	NFK	Kom.	Agder
Krossvoll kino, Lofthus	1		Priv.	Vestland
Kulturbadet Kino, Sandnessjøen	2		Kom.	Nordland
Kulturfabrikken Sortland KF	2		Kom.	Nordland
Kunstneres Hus-Kino	1		Priv.	Oslo
Kvam kino	1		Kom.	Vestland
Kvinesdal kino	2		Kom.	Agder
Kvinnherad kino	1		Kom.	Vestland
Kvitvella kino, Fagernes	1		Kom.	Innlandet
Lillehammer kino - KA	5	KA	Kom.	Innlandet
Lillesand: eTeateret Lillesand	1		Kom.	Agder
Longyearbyen Kino	1		Priv.	Svalbard
Lyngdal Kino	2		Kom.	Agder
Lysbøen kino, Ramberg	1		Priv.	Nordland
Lærdal komm. kino	1		Kom.	Vestland
Lødingen kino	1		Kom.	Nordland
Lørenskog kino - KA	5	KA	Kom.	Viken
Mehamn Kino, Gamvik	1		Priv.	Troms og Finnmark

Navn	Saler	Kjede	Kom. / Priv.	Fylke
Meieriet kino, Vestvågøy	2		Kom.	Nordland
Melhus komm. kino	1		Kom.	Trøndelag
Milepelen kino, Nord-Odal	1		Kom.	Innlandet
Modum kino	1		Kom.	Viken
Molde Kino AS - KA	3	KA	Kom.	Møre og Romsdal
Mosjøen kino - KA	2	KA	Kom.	Nordland
Målselv: Skjold kino	1		Priv.	Troms og Finnmark
Måløy kino, Kinn	1		Kom.	Vestland
Namsos kino - KA	2	KA	Kom.	Trøndelag
Nesbyen kino	1		Kom.	Viken
Nome kino	1		Kom.	Vestfold og Telemark
Nordisk Film Kino, Asker	5	NFK	Priv.	Viken
Nordisk Film Kino, Askim	2	NFK	Priv.	Viken
Nordisk Film Kino, Bergen - Lagunen	9	NFK	Priv.	Vestland
Nordisk Film Kino, Halden	3	NFK	Priv.	Viken
Nordisk Film Kino, Horten	4	NFK	Priv.	Vestfold og Telemark
Nordisk Film Kino, Hønefoss	3	NFK	Priv.	Viken
Nordisk Film Kino, Kilden, Tønsberg	9	NFK	Priv.	Vestfold og Telemark
Nordisk Film Kino, KinoCity, Drammen	6	NFK	Priv.	Viken
Nordisk Film Kino, Kristiansund	2	NFK	Priv.	Møre og Romsdal
Nordisk Film Kino, Oslo (7 kinohus)	27	NFK	Priv.	Oslo
Nordisk Film Kino, Verdal	2	NFK	Priv.	Trøndelag
Nordkapp komm. kino	1		Kom.	Troms og Finnmark
Nordreisa kommunale kino	1		Kom.	Troms og Finnmark
NFI / Cinemateket Oslo	2		Priv.	Oslo
Notodden kino - KA	2	KA	Kom.	Vestfold og Telemark
Nyheim kino, Eikangervåg	1		Priv.	Vestland
Odda komm. kino	2		Kom.	Vestland
ODEON Lillestrøm	8	Odeon	Priv.	Viken
ODEON Moss	5	Odeon	Priv.	Viken
ODEON Oslo	14	Odeon	Priv.	Oslo
ODEON Sandnes	6	Odeon	Kom.	Rogaland
ODEON Sandvika	8	Odeon	Priv.	Viken
ODEON Sarpsborg	3	Odeon	Priv.	Viken
ODEON Ski	9	Odeon	Priv.	Viken
ODEON Skien	5	Odeon	Priv.	Vestfold og Telemark
ODEON Sotra	5	Odeon	Priv.	Vestland
ODEON Stavanger	10	Odeon	Kom.	Rogaland
ODEON Ålesund	6	Odeon	Priv.	Møre og Romsdal
Oppdal Kino - KA	2	KA	Kom.	Trøndelag
Orkland Kino	1		Kom.	Trøndelag
Otta kino	1		Kom.	Innlandet
Porsangmoen mil. kino	1		Priv.	Troms og Finnmark
Rakkestad kino	1		Kom.	Viken
Rana komm. kino - KA	2	KA	Kom.	Nordland
Rindal kino	1		Kom.	Trøndelag
Risør kommunale kino	2		Kom.	Agder

Navn	Saler	Kjede	Kom. / Priv.	Fylke
Rjukan: Verdensteatret	1		Kom.	Vestfold og Telemark
Rødberg kino	1		Priv.	Viken
Røros kino	1		Kom.	Trøndelag
Rådhuskinoen, Flisa	1		Kom.	Innlandet
Salangen kommunale kino	1		Kom.	Troms og Finnmark
Sandefjord komm. kino	3		Kom.	Vestfold og Telemark
Sandnes Kulturhus / KINOKINO	2		Priv.	Rogaland
Sauda komm. kino	1		Kom.	Rogaland
Sentrum kino, Dokka	1		Kom.	Innlandet
Setermoen mil. kino	1		Priv.	Troms og Finnmark
Sirdal komm. kino	1		Kom.	Agder
Sjøborg kino, Ulstein	1	KinoNor	Kom.	Møre og Romsdal
Skakke Kino, Etne	2		Priv.	Vestland
Skjervøy kino	1		Kom.	Troms og Finnmark
Sogndal kino - KA	3	KA	Kom.	Vestland
Sokndal komm. kino	1		Kom.	Rogaland
Stad kino, Nordfjordeid	1		Kom.	Vestland
Steinkjer kino - KA	3	KA	Kom.	Trøndelag
Stokmarknes kino	1		Kom.	Nordland
Stord komm. kino - KA	2	KA	Kom.	Vestland
Stor-Elvdal komm. kino	1		Kom.	Innlandet
Storfjord kino/kulturhus	1		Priv.	Møre og Romsdal
Strand komm. kino	1		Kom.	Rogaland
Stryn kino	1		Kom.	Vestland
Støren Kino	1		Kom.	Trøndelag
Suldal komm. kino	1		Kom.	Rogaland
Sunnalsøra kino	2		Kom.	Møre og Romsdal
Surnadal Kulturhus	1		Kom.	Møre og Romsdal
Svelgen kino	1		Priv.	Vestland
Svolvær Filmteater	1		Kom.	Nordland
Sykkylven kino	1		Kom.	Møre og Romsdal
Søndre Land komm. kino	1		Kom.	Innlandet
Tana kino/ Deanu kino	1		Kom.	Troms og Finnmark
Tingvoll kino	1		Kom.	Møre og Romsdal
Tokestua kino, Drangedal	1		Kom.	Vestfold og Telemark
Tomrefjord kino	1		Priv.	Møre og Romsdal
Trondheim kino AS (2 kinohus)	19	KinoNor	Kom.	Trøndelag
Trysil komm. kino	1		Kom.	Innlandet
Træna kino	1		Priv.	Nordland
Tynset kino	2		Kom.	Innlandet
Tysvær komm. kino	2	KinoNor	Kom.	Rogaland
Ullensaker Kino - KA	3	KA	Kom.	Viken
Ulvik komm. kino	1		Kom.	Vestland
Vadsø komm. kino	1		Kom.	Troms og Finnmark
Vega kino, Vega	1		Priv.	Nordland
Vega Scene, Oslo	3		Priv.	Oslo
Vennesla komm. kino	1		Kom.	Agder

Navn	Saler	Kjede	Kom. / Priv.	Fylke
Verdensteateret, Tromsø	1		Priv.	Troms og Finnmark
Vinstra kino	1		Kom.	Innlandet
Volda Filmteater	1		Kom.	Møre og Romsdal
Voss komm. kino - KA	3	KA	Kom.	Vestland
Vågå kino	1		Kom.	Innlandet
Ørland Kultursenter KF	2		Kom.	Trøndelag
Ørskog kino	1		Priv.	Møre og Romsdal
Ørsta kulturhus og kino	1		Kom.	Møre og Romsdal
Ål komm. kino	2		Kom.	Viken
Åmot kino, Rena	2		Kom.	Innlandet
Åndalsnes kino	1		Kom.	Møre og Romsdal
Årdal kino	1		Kom.	Vestland
Årnes kino, Nes - KA	3	KA	Kom.	Viken
Ås Kinoteater	1		Kom.	Viken

\*KA = Kinoalliansen, NFK = Nordisk Film Kino (se side 15)

\*\*Bygdekinoen har 12 mobile enheter, og betjener i tillegg seks faste anlegg

# Historikk

## Kinodata

	KINOER OG SALER				SETER	STEDER	FORESTILLINGER		NYE FILMER	
	Kinoer	Kinohus	Saler	Saler /hus	Ant seter	Bygde- kinoen	Ant forest.	Besøk/ forest.	Totalt	Norske
1979	361		448	1,2	139 189	486	125 526	141,6		
1980	363	446	444	1,2	137 437	474	125 327	139,5	261	10
1981	367		456	1,2	134 394	458	131 171	125,2	306	10
1982	367		450	1,2	133 688	463	142 063	105,7	281	10
1983	379		467	1,2	132 814	418	141 412	103,6	292	8
1984	369		461	1,2	126 662	419	141 654	90,3	259	5
1985	355	423	448	1,3	124 765	397	140 679	92,0	272	10
1986	335		449	1,3	120 776	369	149 411	74,3	294	9
1987	311		426	1,4	109 520	297	161 262	76,7	253	7
1988	300		419	1,4	108 331	300	159 755	72,9	225	9
1989	293		403	1,4	103 283	258	165 097	76,1	204	10
1990	290	328	399	1,4	101 107	263	181 351	62,9	181	10
1991	307		428	1,4	105 340	257	179 325	60,3	198	9
1992	287		405	1,4	99 287	237	184 241	52,1	193	9
1993	276		400	1,4	96 793	263	198 175	55,0	192	10
1994	268		407	1,5	93 546	243	201 238	57,7	177	13
1995	252	275	393	1,6	90 290	235	208 961	52,4	205	18
1996	253	273	395	1,6	92 163	235	217 796	52,8	202	13
1997	242		396	1,6	90 105	235	216 360	50,6	218	10
1998	243		393	1,6	88 008	211	223 760	51,5	231	15
1999	243		398	1,6	88 674	207	234 103	48,5	237	11
2000	237	253	390	1,5	86 482	203	236 948	48,9	209	9
2001	227	243	393	1,6	84 610	203	244 353	51,1	189	8
2002	233	249	400	1,6	85 913	200	250 062	48,2	216	15
2003	226	242	400	1,7	83 990	203	258 727	50,4	229	18
2004	226	240	422	1,8	85 047	203	267 269	44,8	236	20
2005	221	232	426	1,8	84 457	230	292 014	38,7	230	20
2006	215	227	420	1,9	82 630	229	303 251	39,6	241	20
2007	211	219	415	1,9	79 677	236	297 188	36,4	237	22
2008	210	218	424	1,9	79 177	237	307 249	38,6	221	22
2009	204	212	422	2,0	78 716	230	307 962	41,2	223	22
2010	199	209	429	2,1	79 238	221	316 073	34,9	207	26
2011	187	198	422	2,1	77 753	200	343 611	33,9	206	33
2012	188	196	415	2,1	76 195	170	346 009	35,0	196	25
2013	192	200	422	2,1	76 699	177	344 106	34,3	201	26
2014	191	199	426	2,1	76 975	171	354 122	31,3	199	36
2015	193	201	434	2,2	77 560	175	352 937	34,1	211	26
2016	194	202	439	2,2	78 468	178	370 711	35,4	232	27
2017	196	204	443	2,2	78 541	189	378 294	31,1	256	35
2018	201	208	471	2,3	81 565	179	398 382	30,4	250	33
2019	204	211	483	2,3	81 612	181	418 939	27,0	257	25
2020	204	210	479	2,3	81 589	175	283 377	17,1	160	27
2021	200	207	478	2,3	79 771	170	312 874	18,1	196	27
2022	199	206	479	2,3	80 178	188	394 237	22,2	216	30

## Besøk og inntekter

	BESØK					INNTEKTER (mill. kr)		
	Totalt	Norske filmer	Andel norske	Besøk per innbg.	Bygde- kinoen	Totalt	Norske filmer	Billett- pris
1979	17 774 548	1 721 355	9,7 %	4,4	422 548	193,9	14,7	11,0
1980	17 487 916	1 120 190	6,4 %	4,3	379 916	207,6	10,6	11,9
1981	16 416 939	1 435 937	8,7 %	4,0	393 939	227,9	15,3	13,9
1982	15 009 232	1 234 877	8,2 %	3,7	314 232	238,7	15,4	15,9
1983	14 656 772	872 971	6,0 %	3,6	269 772	271,5	12,3	18,5
1984	12 784 380	760 433	5,9 %	3,1	233 380	266,2	12,7	20,8
1985	12 939 784	1 381 065	10,7 %	3,1	224 784	298,2	31,0	23,0
1986	11 106 332	980 366	8,8 %	2,7	196 332	278,8	24,1	25,1
1987	12 370 864	1 287 836	10,4 %	3,0	170 864	339,1	33,9	27,4
1988	11 653 534	1 181 817	10,1 %	2,8	140 534	341,3	28,2	29,3
1989	12 565 592	1 574 690	12,5 %	3,0	139 592	407,1	44,5	32,4
1990	11 407 323	1 348 807	11,8 %	2,7	169 323	383,2	37,8	33,6
1991	10 817 715	758 109	7,0 %	2,5	152 715	382,1	19,5	35,3
1992	9 590 382	815 037	8,5 %	2,2	113 382	355,4	24,4	37,1
1993	10 903 358	1 026 787	9,4 %	2,5	138 358	409,9	34,8	37,6
1994	11 605 863	666 563	5,7 %	2,7	123 863	446,3	20,5	38,5
1995	10 940 739	1 382 583	12,6 %	2,5	115 739	440,1	53,2	40,2
1996	11 489 035	776 146	6,8 %	2,6	128 035	485,5	26,2	42,3
1997	10 948 467	616 128	5,6 %	2,5	119 467	487,4	25,2	44,5
1998	11 526 131	1 080 913	9,4 %	2,6	125 131	574,2	45,7	49,8
1999	11 351 281	1 001 259	8,8 %	2,5	113 281	579,6	42,0	51,1
2000	11 585 552	701 752	6,1 %	2,6	113 552	607,8	33,8	52,5
2001	12 477 164	1 864 922	14,9 %	2,8	149 164	690,0	99,9	55,3
2002	12 041 422	897 105	7,5 %	2,6	131 422	706,6	47,7	58,7
2003	13 049 067	2 377 747	18,2 %	2,9	134 067	815,3	133,8	62,5
2004	11 966 254	1 778 171	14,9 %	2,6	146 254	782,1	107,1	65,4
2005	11 314 081	1 380 381	12,2 %	2,4	135 081	783,5	98,3	69,2
2006	12 012 493	1 928 263	16,1 %	2,6	147 493	852,0	130,1	70,9
2007	10 815 806	1 778 681	16,4 %	2,3	127 806	791,2	115,5	73,2
2008	11 869 449	2 656 517	22,4 %	2,5	129 816	917,7	202,5	77,3
2009	12 701 912	2 613 502	20,6 %	2,6	139 081	1 042,1	846,8	82,0
2010	11 020 954	2 564 403	23,3 %	2,3	120 079	954,0	198,2	86,6
2011	11 655 050	2 856 893	24,5 %	2,4	126 232	1 039,7	234,8	89,2
2012	12 124 008	2 164 983	17,9 %	2,4	115 908	1 110,1	184,5	91,6
2013	11 802 662	2 690 110	22,8 %	2,3	112 254	1 095,2	222,1	92,8
2014	11 085 134	2 707 834	24,4 %	2,2	123 648	1 082,1	232,3	97,6
2015	12 037 874	2 465 049	20,5 %	2,3	122 844	1 231,4	231,3	102,3
2016	13 125 068	3 143 381	23,9 %	2,5	154 150	1 375,2	310,8	104,8
2017	11 766 786	2 124 502	18,1 %	2,2	122 891	1 260,9	202,8	107,2
2018	12 122 109	3 048 463	25,1 %	2,3	133 113	1 376,0	326,6	113,5
2019	11 294 219	2 077 459	18,4 %	2,1	111 268	1 303,4	210,4	115,4
2020	4 853 915	1 732 394	35,7 %	0,9	63 137	557,7	187,3	114,9
2021	5 664 040	1 705 904	30,1 %	1,0	53 958	678,4	190,8	119,8
2022	8 766 902	2 145 845	24,5 %	1,6	75 870	1 106,2	250,9	126,2



Mest sette film i 2022: Spider-Man: No Way Home

Film er best på kino

FILM  KINO