

**FILM &
KINO**

WWW.FILMOGKINO.NO



Årboknummer 2010

TALLENES TALE

Alt om film og kino i Norge

Kinoåret 2010

2009 ble et av de beste kinoår på lenge, men i 2010 gikk besøket ned til vel 11 millioner og vi fikk det nest laveste tallet dette tiåret. For de norske filmene er det nesten status quo med bare en liten nedgang fra 2009. Tre år på rad har norske filmer hatt besøkstall på over 2,5 millioner. Med 23,3 prosent av besøket har de norske filmene aldri hatt en så stor andel av det samlede kinobesøket som i 2010. Det har heller aldri kommet så mange nye norske filmer på ett år. I vår oversikt har vi med 26. Men den høye markedsandelen forteller også at de utenlandske filmene ikke gjorde det så bra. Norge kom i 2010 svakere ut på besøket på ikke-nasjonal film enn landene vi normalt kan sammenligne oss med.

Ved årets slutt var vel halvparten av alle kinosaler i Norge digitalisert. Det er for tidlig å si om det gir spesielle utslag i besøk eller på andre måter, men en effekt som allerede er tydelig er at det åpner for 3D. I 2010 sto 3D filmer for 12,5 prosent av besøket, og 15,8 prosent av inntektene.

Det er fire kjededannelser blant kinoene. Aurora kino, Kino Sør, Norsk kino og SF kino. Til sammen har de nesten 29 prosent av kinobesøket. Oslo kino overtok Norsk kino fra 1.januar 2010. Hvis Oslo kino regnes sammen med Norsk kino har de samlet 25,9 prosent av besøket.

Videosalget i 2010 er estimert til 16,9 millioner enheter. Det er ned 8 prosent fra 2009. Blu-ray salget øker, og Norge er på topp når det gjelder Blu-ray i Norden. Økt salg av Blu-ray er likevel ikke nok til å kompensere for nedgangen for DVD.

INNHold

Nøkkeltall 2010	3	Distributørene	31	Ansvarlig redaktør	Geir Kamsvåg
Filmene	4	Omsetning pr. distributør 2009-2010	32	E-post	geir@kino.no
Nye filmer 2010 – antall og fordeling på land.....	5	Kinoene	33	Telefon	22 47 46 28
Premierer og besøk pr. mnd.	6	Antall kinoer og saler	34	Redaksjonssjef	Elin B. Olufsen
Filmene fordelt på alder/egnethet	7	Kinoene gruppert i besøksgrupper	35	E-post	elin@kino.no
Nye norske filmer 2010.....	8	Kinobygg og antall saler	36	Telefon	22 47 46 27
Alle nye filmer 2010	9	Kommunale og ikke-kommunale kinoer	37	Rådgiver statistikk/analyse	Ingar Johansen
Filmtoppen - mest sette filmer 2010	18	Kinokjedene	38	E-post	ingar@kino.no
Norsktoppen - mest sette norske filmer 2010.....	19	Kinodata alle kinoer i norge	39	Telefon	22 47 46 32
Kinobesøket	20	Video	49	Adresse	Filmens Hus, Dronningensgt. 16
Kinobesøket	21	Antall solgte DVD og Blu-ray 2004-2010	50	0152 Oslo	
Kinobesøket pr. mnd.....	22	Videomarkedet i de nordiske land	50	Postadresse	Postboks 446 Sentrum, 0104 Oslo
3D-filmene	23	Videotoppen 2010	51	www.filmogkino.no	
Kinobesøket pr. Fylke.....	24	Salgskanalene for video - fordeling	51	Årsabonnement 2011	Kr 450. Utenfor Utlandet: kr 545
Bygdekinoen	27	Norske filmer siste 10 år	52	Bankgirokonto	8200.01.39587
Billettinntektene	28	Historikk: besøk, inntekter, premierer	60	ISSN	0015-1351
Billettinntekter – utvikling	29	Historikk: kinodata	62	Medlem av	www.tidsskriftforeningen.no
Billettpriser	30	Norden	63	Forside: Roger Aasegg Design	
		Kinobesøk i Norden	64		

NØKKELTALL 2010

Kinobesøket

	2009	2010	+/- 2009	% +/-2009
Totalt	12 701 912	11 020 954	-1 680 958	-13,2 %
Norske filmer	2 613 502	2 564 403	-49 099	-1,9 %
Utenlandske	10 088 410	8 456 551	-1 631 859	-16,2 %
Norskandel	20,6 %	23,3 %		

Billettinntekter

	2009	2010	+/- 2009	% +/-2009
Totalt	1 042 144 702	954 034 109	-88 110 593	-8,5 %
Norske filmer	195 330 359	198 195 422	2 865 063	1,5 %
Utenlandske	846 814 343	755 838 687	-90 975 656	-10,7 %
Norskandel	18,7 %	20,8 %		

Kinoer, saler og seter

	Kinoer	Kinobygg	Saler	Digitale saler	Andel digitale	Seter
2009	204	212	422	65	15 %	78 716
2010	199	209	429	250	58 %	79 238
2009-10	-5	-3	7	185		522

Antall nye filmer og besøk pr. region

	Nye filmer	Andel av filmene	Andel av besøket
Norge*	26	12,6 %	23,3 %
Europa	59	28,5 %	10,6 %
USA	103	49,8 %	65,1 %
Andre	19	9,2 %	1,0 %
Totalt	207	100,0 %	100,0 %

* I tillegg nyutsendelse av Flåklypa Grand Prix

Filmtoppen

Film	Besøk
Avatar	527 138
Knerten gifter seg	403 654
Harry Potter og Dødstalismanene - Del 1	402 071
Inception	361 687
The Twilight saga - Eclipse	320 528
Shrek - Lykkelig alle sine dager	315 177
Trolljegeren	267 229
Alice in Wonderland	266 218
Sex and the City 2	261 064

FILMENE

De nye filmene

207 nye filmer i vanlig kinodistribusjon ble vist på norske kinoer i 2010. Dette er noe lavere enn det som har vært vanlig de siste årene. 26 norske filmer er imidlertid det høyeste vi har registrert. Antall filmer fra USA har gått noe ned i løpet av det siste tiåret. Tallet på filmer fra land utenom USA eller Europa ligger stabilt på rundt 20.

15 av filmene i 2010 kom i 3D-versjon.

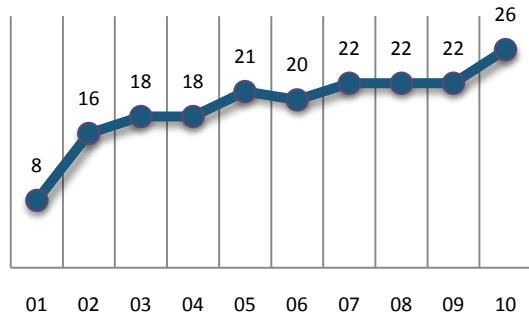
Den mest sette filmen i 2010 var *Avatar* med 544 807 besøkende. *Avatar* hadde premiere i 2009 og pr februar 2010 er den totalt sette av 783 536. Nest mest sette film var *Knerten gifter seg* med 403 677 besøkende. Tre av de ti mest sette filmene var norske. I tillegg til *Knerten* var det *Trolljegeren* og *Nokas*.



Fra *Knerten gifter seg*. Den mest sette norske filmen i 2010, og den nest mest sette totalt.

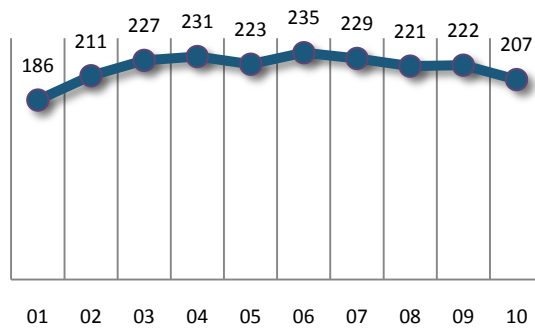
NYE FILMER 2010 – ANTALL OG FORDELING PÅ LAND

Antall norske premierer 2001-10



*I tillegg til årets nye norske filmer kommer nyutsendelsen av Flåklypa Grand Prix. Den er ikke med i tallene.

Alle premierer 2001-10



Nye filmer pr region 2001-2010

	01	02	03	04	05	06	07	08	09	10
Norge	8	16	18	18	21	20	22	22	22	26
Europa	51	57	61	60	66	69	72	60	74	59
USA	104	118	128	130	115	123	111	117	108	103
Andre	23	20	20	23	21	23	24	22	18	19
Totalt	186	211	227	231	223	235	229	221	222	207

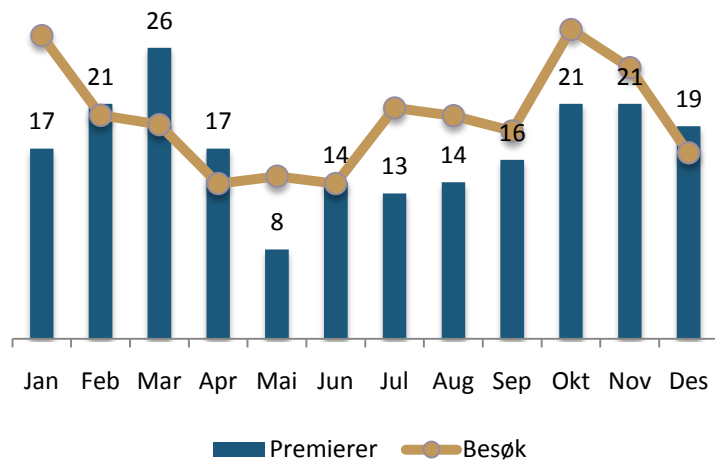
Viser bare nye filmer. Nyutsendelser er ikke med. Derfor noen endringer fra tidligere år.

Antall nye filmer fordelt på land

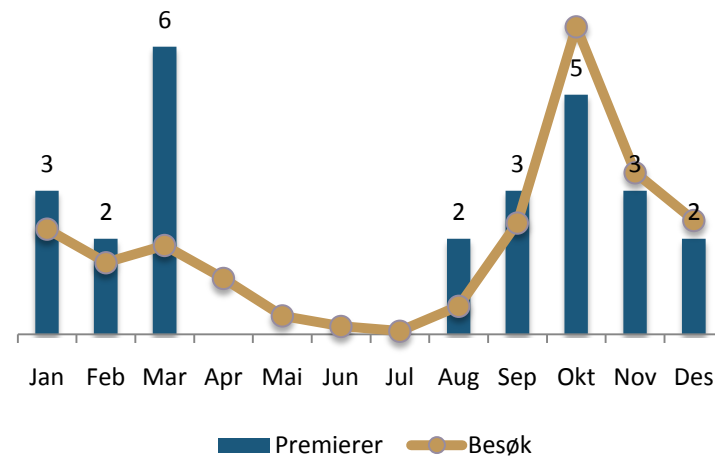
Land	Antall	Land	Antall
Argentina	1	Korea	1
Australia	3	Marokko	1
Belgia	1	Mexico	1
Bosnia-Hercegovina	1	Nederland	1
Canada	4	Norge	26
Chile	1	Romania/Frankrike	1
Colombia	1	Spania	2
Danmark	5	Sveits	1
Storbritannia	12	Sverige	7
Finland	4	Sør-Korea	1
Frankrike	11	Tsjekkia	1
Hellas	2	Tyrkia	1
Irland	1	Tyskland	6
Israel	2	USA	103
Italia	3	Østerrike	1
Kina	1		

PREMIERER OG BESØK PR. MND.

Premierer og besøk pr. mnd. - alle filmer



Premierer og besøk pr. mnd. - norske filmer



FILMENE FORDELT PÅ ALDER/EGNETHET

Nye filmer fordelt på alder/egnethet¹

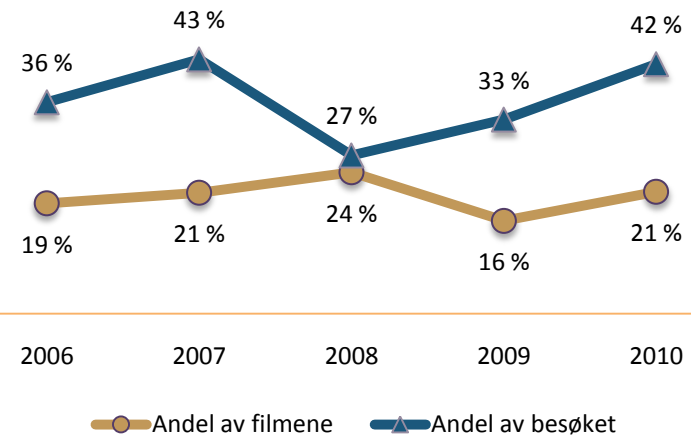
	2006	2007	2008	2009	2010
Barn	8	3	12	6	3
Barn/ungdom	2	4	8	4	10
Familie	21	26	18	18	23
Ungdom	11	11	11	6	6
Ungdom fra 13	2	3	4	1	1
Ungdom/voksen	101	122	127	161	154
Voksen	90	60	41	26	10
Totalt	235	229	221	222	207

Barn/familie/ungdom	44	47	53	35	43
Ungdom/voksen	191	182	168	187	164
	235	229	221	222	207

Barn/familie/ungdom - andel av de nye filmene og andel av samlet besøk

	2006	2007	2008	2009	2010
Andel av filmene	19 %	21 %	24 %	16 %	21 %
Andel av besøket	36 %	43 %	27 %	33 %	42 %

Filmer for barn/familie/ungdom
Andel av filmene og besøket - alle filmer



¹ Basert på Medietilsynets klassifisering av "Egnethet"

Film & Kino – Årbok 2010

NYE NORSKE FILMER 2010

Tittel	Regi	Produksjon	Distribusjon	Aldersgrense	Premiere
Asfaltenglene	Lars Berg	Maipo AS	Nordisk Film Distribusjon AS	7 år	26.02.10
Brødrene Dal og Vikingsverdets forbannelse	Wayne McKnight, Mikkel Magnus	MagCat AS	Nordisk Film Distribusjon AS	7 år	10.09.10
Elias og jakten på havets gull	Lise I. Osvoll	Filmkameratene AS	SF Norge	Tillatt for alle	10.12.10
En ganske snill mann	Hans Petter Moland	Paradox Film AS	Nordisk Film Distribusjon AS	11 år	19.03.10
En helt vanlig dag på jobben	Terje Rangnes	Folk Flest Filmproduksjon	SF Norge	Tillatt for alle	12.03.10
Fritt vilt III	Mikkel Brønne Sandemose	Fantefilm AS	Nordisk Film Distribusjon AS	15 år	15.10.10
Gazas tårer	Vibeke Løkkeberg	Nero Media	Tour de Force	15 år	05.11.10
Hjem til jul	Bent Hamer	BulBulFilm AS	Sandrew Metronome	11 år	12.11.10
Keeper'n til Liverpool	Arild Andresen	Spillefilmkompaniet 4 ½ AS	Euforia Film	7 år	22.10.10
Knerten gifter seg	Martin Lund	Paradox Film AS	Scanbox	Tillatt for alle	24.09.10
Kommandør Treholt & Ninjatropen	Thomas Cappelen Malling	Tordenfilm AS	Euforia Film	11 år	13.08.10
Kongen av Bastøy	Marius Holst	Spillefilmkompaniet 4 ½ AS	Euforia Film	11 år	17.12.10
Kurt Josef Wagle og legenden om Fjordheksa	Tommy Wirkola	Yellow Bastard Productions, Tappeluft Pictures	Euforia Film	11 år	05.03.10
Limbo	Maria Sødahl	SF Norge AS	SF Norge	11 år	10.09.10
Maskeblomstfamilien	Petter Næss	Maipo AS	Nordisk Film Distribusjon AS	11 år	08.10.10
Nokas	Erik Skjoldbjærg	Alligator Film AS	Sandrew Metronome	11 år	01.10.10
Olsenbanden jr. Mestertyvens skatt	Arne Lindtner Næss	Nordisk Film AS	Nordisk Film Distribusjon AS	Tillatt for alle	29.01.10
Pelle Politibil går i vannet	Rasmus A. Sivertsen	Neofilm AS	Nordisk Film Distribusjon AS	Tillatt for alle	08.01.10
Sebastians verden	Knut Møller-Lien	Bangkok Independent Distrib. AS	Uavhengig distribusjon	15 år	19.03.10
Snøhulemannen	Fridtjof Kjæreng	f(x) produksjoner	Kudos Family	Tillatt for alle	12.03.10
Strengt hemmelig	Benedicte M. Orvung	Orvungfilm AS	Corianderfilm	11 år	08.02.10
Sykt lykkelig	Anne Sewitsky	Maipo AS / MaipoMinimal	Nordisk Film Distribusjon AS	11 år	05.11.10
Tomme tønner 2 - Det brune gullet	Leon Bashir, Sebastian Dalén	Tappeluft Pictures	Euforia Film	11 år	08.01.10
Trolljegeren	André Øvredal	Filmkameratene AS	SF Norge	11 år	29.10.10
Varg Veum - Skriften på veggen	Stefan Faldbakken	Cinemiso AS	SF Norge	15 år	27.08.10
Yohan - Barnevandreren	Grete Salomonsen	Penelopefilm	Nordisk Film Distribusjon AS	7 år	26.03.10

Film & Kino – Årbok 2010

ALLE NYE FILMER 2010

Tittel	Regi	Distribusjon	Nasjonalitet	Aldersgrense	Premiere
A Single Man (-)	Tom Ford	SF Norge	USA	11 år	12.02.10
Alamar (-)	Pedro González-Rubio	Fidalgo	Mexico	Tillatt for alle	02.07.10
Alice in Wonderland (-)	Tim Burton	Walt Disney*	USA	11 år	05.03.10
Alle andre (Alle Anderen)	Maren Ade	Arthaus	Tyskland	11 år	29.01.10
Alle mine kjære (The Lovely Bones)	Peter Jackson	United International Pictures	USA	15 år	05.03.10
American, The (-)	Anton Corbijn	SF Norge	USA	15 år	17.09.10
An Education (-)	Lone Scherfig	Nordisk Film Distribusjon AS	Storbritannia	Tillatt for alle	16.04.10
Apen (Apan)	Jesper Ganslandt	Arthaus	Sverige	15 år	05.03.10
Apriltårer (Käsky)	Aku Louhimies	ActionFilm	Finland	15 år	16.04.10
Armadillo (-)	Janus Metz	Arthaus	Danmark	15 år	27.08.10
Asfaltenglene	Lars Berg	Nordisk Film Distribusjon AS	Norge	7 år	26.02.10
A-Team, The (-)	Joe Carnahan	Twentieth Century Fox Norway	USA	15 år	18.06.10
Avatar 3D: Special Edition (-)	James Cameron	Twentieth Century Fox Norway	USA	11 år	06.11.10
Benda Bilili! (-)	Renaud Barret, Florent de la Tullaye	Fidalgo	Frankrike	Tillatt for alle	15.10.10
Blind Side, The (-)	John Lee Hancock	Sandrew Metronome	USA	7 år	12.03.10
Bounty Hunter, The (-)	Andy Tennant	Walt Disney*	USA	11 år	26.03.10
Book of Eli, The (-)	Albert Hughes, Allen Hughes	Walt Disney*	USA	15 år	23.04.10
Brothers (-)	Jim Sheridan	Euforia Film	USA	15 år	23.04.10
Brødrene Dal og Vikingsverdets forbannelse	Wayne McKnight, Mikkel Magnús	Nordisk Film Distribusjon AS	Norge	7 år	10.09.10
Buried (-)	Rodrigo Cortès	Scanbox	Spania	15 år	08.10.10
Byen mellom liv og død (Nanjing! Nanjing!)	Lu Chuan	Filmoptimistene	Kina	15 år	10.12.10
Casanegra (-)	Nour-Eddine Lakhmari	Europafilm	Marokko	11 år	15.01.10
Cash (Snabba cash)	Daniél Espinosa	Nordisk Film Distribusjon AS	Sverige	15 år	28.05.10
Centurion (-)	Neil Marshall	Scanbox	Storbritannia	15 år	30.07.10

Film & Kino – Årbok 2010

Tittel	Regi	Distribusjon	Nasjonalitet	Aldersgrense	Premiere
Clash of the Titans (-)	Louis Leterrier	Sandrew Metronome	USA	11 år	16.04.10
Cold Souls (-)	Sophie Barthes	Oro Film	USA	Tillatt for alle	29.01.10
Cop Out (-)	Kevin Smith	Sandrew Metronome	USA	15 år	07.05.10
Cornelis (-)	Amir Chamdin	SF Norge	Sverige	11 år	12.11.10
Crazy Heart (-)	Scott Cooper	Twentieth Century Fox Norway	USA	Tillatt for alle	26.02.10
Date Night (-)	Shawn Levy	Twentieth Century Fox Norway	USA	11 år	23.04.10
Daybreakers (-)	Michael Spierig, Peter Spierig	Nordisk Film Distribusjon AS	Australia	15 år	05.02.10
Dear John (-)	Lasse Hallström	Nordisk Film Distribusjon AS	USA	11 år	11.06.10
Den fantastiske Mikkell Rev (Fantastic Mr. Fox)	Wes Anderson	Twentieth Century Fox Norway	USA	7 år	05.02.10
Den perfekte familien (The Joneses)	Derrick Borte	SF Norge	USA	11 år	09.07.10
Det regner kjøttboller (Cloudy With a Chance of Meatballs)	Chris Miller, Phil Lord	Walt Disney*	USA	7 år	15.01.10
Devil (-)	Drew Dowdle, John Erick Dowdle	United International Pictures	USA	15 år	26.11.10
Did you hear about the Morgans? (-)	Marc Lawrence	Walt Disney*	USA	11 år	29.01.10
Dinner for Schmucks (-)	Jay Roach	United International Pictures	USA	7 år	03.09.10
Djevelens trekkspill (Los viajes del viento)	Ciro Guerra	Arthaus	Colombia	11 år	04.06.10
Dogtooth (Kynodontas)	Giorgos Lanthimos	Tour de Force	Hellas	15 år	23.07.10
Drage treneren (How to Train Your Dragon)	Dean DeBlois, Chris Sanders	United International Pictures	USA	7 år	26.03.10
Due Date (-)	Todd Phillips	Sandrew Metronome	USA	11 år	03.12.10
Edge of Darkness (-)	Martin Campbell	Nordisk Film Distribusjon AS	USA	15 år	05.03.10
Elias og jakten på havets gull	Lise I. Osvoll	SF Norge	Norge	Tillatt for alle	10.12.10
En ganske snill mann	Hans Petter Moland	Nordisk Film Distribusjon AS	Norge	11 år	19.03.10
En helt vanlig dag på jobben	Terje Rangnes	SF Norge	Norge	Tillatt for alle	12.03.10
Et øyeblikk frihet (Ein Augenblick Freiheit)	Arash T. Riahi	Arthaus	Østerrike	15 år	23.04.10
Expendables, The (-)	Sylvester Stallone	Euforia Film	USA	15 år	27.08.10

Film & Kino – Årbok 2010

Tittel	Regi	Distribusjon	Nasjonalitet	Aldersgrense	Premiere
Fair Game (-)	Doug Liman	SF Norge	USA	11 år	26.11.10
Fatter'n (Farsan)	Josef Fares	Sandrew Metronome	Sverige	7 år	19.03.10
Fish Tank (-)	Andrea Arnold	Arthaus	England	15 år	19.02.10
Flåklypa Grand Prix, nyutsending	Ivo Caprino	Vist ved Oslo kino	Norge	Tillatt for alle	03.09.10
Fortelling 52 (Istoria 52)	Alexis Alexiou	ActionFilm	Hellas	15 år	03.12.10
Four Lions (-)	Christopher Morris	Euforia Film	Storbritannia	11 år	05.11.10
Fritt vilt III	Mikkel Brønne Sandemose	Nordisk Film Distribusjon AS	Norge	15 år	15.10.10
From Paris with Love (-)	Pierre Morel	Nordisk Film Distribusjon AS	USA	15 år	26.03.10
Gainsbourg: artist - rebell - ikon (Serge Gainsbourg, vie héroïque)	Joann Sfar	SF Norge	Frankrike	11 år	26.03.10
Gazas tårer	Vibeke Løkkeberg	Tour de Force	Norge	15 år	05.11.10
Gentlemen Broncos (-)	Jared Hess	Tour de Force	USA	7 år	13.08.10
Going the distance (-)	Nanette Burstein	Sandrew Metronome	USA	Tillatt for alle	22.10.10
Good Heart, The (-)	Dagur Kári	Scanbox	Danmark	11 år	19.11.10
Good, the Bad, the Weird, The (Joheunnom nabbeunnom isanghannom)	Kim Jee-woon	ActionFilm	Korea	15 år	25.06.10
Green Zone (-)	Paul Greengrass	United International Pictures	USA	15 år	12.03.10
Grown Ups (-)	Dennis Dugan	Walt Disney*	USA	Tillatt for alle	24.09.10
Grusomme meg (Despicable Me)	Pierre Coffin, Chris Renaud, Sergio Pablos	United International Pictures	USA	Tillatt for alle	15.10.10
Gylne tider (Amintiri din epoca de aur)	Hanno Höfer, Razvan Marculescu, Cristian Mungiu, Constantin Popescu, Ioana Uricaru	Tour de Force	Romania/Frankrike	Tillatt for alle	06.08.10
Harry Brown (-)	Daniel Barber	Nordisk Film Distribusjon AS	Storbritannia	15 år	04.06.10
Harry Potter og Dødstalismanene - Del 1 (Harry Potter and the Deathly Hallows: Part I)	David Yates	Sandrew Metronome	England	11 år	19.11.10
Hemmeligheten i deres øyne (El secreto de sus ojos)	Juan José Campanella	Sandrew Metronome	Argentina	15 år	26.03.10
Hjem til jul	Bent Hamer	Sandrew Metronome	Norge	11 år	12.11.10

Film & Kino – Årbok 2010

Tittel	Regi	Distribusjon	Nasjonalitet	Aldersgrense	Premiere
Hjertebank (Les amours imaginaires)	Xavier Dolan	Arthaus	Canada	Tillatt for alle	26.11.10
Home (-)	Ursula Meier	Filmoptimistene	Sveits	18 år	05.03.10
Honning (Bal)	Semih Kaplanoglu	ActionFilm	Tyrkia	Tillatt for alle	29.10.10
Hot Tub Time Machine (-)	Steve Pink	SF Norge	USA	15 år	04.06.10
Hårete hevner (Furry Vengeance)	Roger Kumble	Nordisk Film Distribusjon AS	USA	Tillatt for alle	25.06.10
I Am Love (Io sono l'amore)	Luca Guadagnino	Scanbox	Italia	11 år	10.09.10
I en bedre verden (Hævnen)	Susanne Bier	Nordisk Film Distribusjon AS	Danmark	15 år	24.09.10
I Love You Phillip Morris (-)	Glenn Ficarra, John Requa	Euforia Film	USA	11 år	09.04.10
Inception (-)	Christopher Nolan	Sandrew Metronome	USA	15 år	21.07.10
Invictus - de uovervinnelige (Invictus)	Clint Eastwood	Sandrew Metronome	USA	Tillatt for alle	05.02.10
Iron Man 2 (-)	Jon Favreau	United International Pictures	USA	11 år	28.04.10
It Might Get Loud (-)	Davis Guggenheim	Tour de Force	USA	Tillatt for alle	12.02.10
Jackass 3 (-)	Jeff Tremaine	United International Pictures	USA	11 år	05.11.10
Karate Kid, The (-)	Harald Zwart	Walt Disney*	USA	11 år	13.08.10
Keeper'n til Liverpool	Arild Andresen	Euforia Film	Norge	7 år	22.10.10
Kick-Ass (-)	Matthew Vaughn	Nordisk Film Distribusjon AS	USA	15 år	09.04.10
Kid, The (-)	Nick Moran	Oro Film	England	15 år	27.08.10
Kids Are All Right, The (-)	Lisa Cholodenko	Scanbox	USA	11 år	17.09.10
Killers (-)	Robert Luketic	SF Norge	USA	15 år	02.07.10
Kjærlighetens galskap (Haarautuvan rakkauden talo)	Mika Kaurismäki	SF Norge	Finland	11 år	19.02.10
Knerten gifter seg	Martin Lund	Scanbox	Norge	Tillatt for alle	24.09.10
Knight and Day (-)	James Mangold	Twentieth Century Fox Norway	USA	15 år	16.07.10
Kommandør Treholt & Ninjatropen	Thomas Cappelen Malling	Euforia Film	Norge	11 år	13.08.10
Kongen av Bastøy	Marius Holst	Euforia Film	Norge	11 år	17.12.10
Konserten (Le concert)	Radu Mihaileanu	Tour de Force	Frankrike	7 år	25.12.10
Kurt Josef Wagle og legenden om Fjordheksa	Tommy Wirkola	Euforia Film	Norge	11 år	05.03.10
Kvinner uten menn (Zanan-e bedun-e mardan)	Shirin Neshat	Arthaus	Tyskland	15 år	29.10.10

Film & Kino – Årbok 2010

Tittel	Regi	Distribusjon	Nasjonalitet	Aldersgrense	Premiere
La nana (-)	Sebastián Silva	ActionFilm	Chile	11 år	30.04.10
Laban - Bulder og brak (Lilla spöket Laban - Bullar och bång)	Per Åhlin, Alicja Jaworski, Karin Nilsson, Lasse Persson	Sandrew Metronome	Sverige	Tillatt for alle	30.04.10
Landsbylæreren (Venkovský ucitel)	Bohdan Sláma	Filmoptimistene	Tsjekkia	11 år	28.05.10
Last Song, The (-)	Julie Anne Robinson	Walt Disney*	USA	7 år	07.05.10
Last Station, The (-)	Michael Hoffman	Walt Disney*	Tyskland	11 år	16.04.10
Leap Year (-)	Anand Tucker	United International Pictures	USA	Tillatt for alle	19.03.10
Legenden om Narnia - Reisen til det ytterste hav (The Chronicles of Narnia: The Voyage of the Dawn Treader)	Michael Apted	Twentieth Century Fox Norway	USA	11 år	25.12.10
Legenden om Vaktuglene (Legends of the Guardians)	Zack Snyder	Sandrew Metronome	USA	7 år	01.10.10
Letters to Juliet (-)	Gary Winick	Nordisk Film Distribusjon AS	USA	Tillatt for alle	10.09.10
Libanon (Levanon)	Samuel Maoz	Arthaus	Israel	15 år	09.04.10
Life as We Know It (-)	Greg Berlanti	Sandrew Metronome	USA	Tillatt for alle	05.11.10
Limbo	Maria Sødahl	SF Norge	Norge	11 år	10.09.10
London River (-)	Rachid Bouchareb	Filmoptimistene	England	11 år	26.03.10
Luftens siste mester (The Last Airbender)	M. Night Shyamalan	United International Pictures	USA	11 år	17.09.10
Machete (-)	Robert Rodriguez, Ethan Maniquis	Walt Disney*	USA	18 år	26.11.10
Mammuth (-)	Benoît Delépine, Gustave de Kervern	Fidalgo	Frankrike	11 år	12.11.10
Maos siste danser (Mao's Last Dancer)	Bruce Beresford	SF Norge	Australia	11 år	03.09.10
Marmaduke (-)	Tom Dey	Twentieth Century Fox Norway	USA	7 år	23.07.10
Mary og Max (-)	Adam Elliot	Arthaus	Australia	11 år	26.03.10
Maskeblomstfamilien	Petter Næss	Nordisk Film Distribusjon AS	Norge	11 år	08.10.10
Med åpne øyne (Einaym pkuhot)	Haim Tabakman	Arthaus	Israel	7 år	01.10.10
Megahjerne (Megamind)	Tom McGrath	United International Pictures	USA	Tillatt for alle	25.12.10
Menn som stirrer på geiter (The Men Who Stare at Goats)	Grant Heslov	Sandrew Metronome	USA	15 år	08.01.10
Metropia (-)	Tarik Saleh	Sandrew Metronome	Sverige	11 år	11.06.10

Film & Kino – Årbok 2010

Tittel	Regi	Distribusjon	Nasjonalitet	Aldersgrense	Premiere
Micmacs - Det glade vanvidd (Micmacs a Tire-Larigot)	Jean-Pierre Jeunet	Scanbox	Frankrike	11 år	27.08.10
Moon (-)	Duncan Jones	Filmoptimistene	England	11 år	12.02.10
Mr. Nobody (-)	Jaco van Dormael	Oro Film	Canada	11 år	19.03.10
Mummitrollet - Kometen kommer (Muumi ja puunainen pyrstötähti)	Maria Lindberg	Nordisk Film Distribusjon AS	Finland	Tillatt for alle	26.11.10
Nanny McPhee og det store smellet (Nanny McPhee and the Big Bang)	Susanna White	United International Pictures	Storbritannia	Tillatt for alle	04.06.10
Next Three Days, The (-)	Paul Haggis	SF Norge	USA	15 år	03.12.10
Nine (-)	Rob Marshall	Euforia Film	USA	Tillatt for alle	05.02.10
Nokas	Erik Skjoldbjærg	Sandrew Metronome	Norge	11 år	01.10.10
Nowhere Boy (-)	Sam Taylor Wood	Nordisk Film Distribusjon AS	Storbritannia	11 år	26.02.10
Olsenbanden jr. Mestertyvens skatt	Arne Lindtner Næss	Nordisk Film Distribusjon AS	Norge	Tillatt for alle	29.01.10
Om guder og mennesker (Des hommes et des dieux)	Xavier Beauvois	Arthaus	Frankrike	15 år	25.12.10
Operasjon froskeegg (Kikkerdril)	Simone van Dusseldorp	Arthaus	Nederland	Tillatt for alle	07.05.10
Oppbruddet (Partir)	Catherine Corsini	Fidalgo	Frankrike	15 år	22.01.10
Other Guys, The (-)	Adam McKay	Walt Disney*	USA	11 år	12.11.10
Pandorum (-)	Christian Alvart	SF Norge	Tyskland	18 år	22.01.10
Paranormal Activity 2 (-)	Tod Williams	United International Pictures	USA	15 år	12.11.10
Pelle Politibil går i vannet	Rasmus A. Sivertsen	Nordisk Film Distribusjon AS	Norge	Tillatt for alle	08.01.10
Percy Jackson & Lyntyven (Percy Jackson & the Olympians: The Lightning Thief)	Chris Columbus	Twentieth Century Fox Norway	USA	11 år	12.02.10
Pinnsvinets hemmelighet (Le herisson)	Mona Achache	Tour de Force	Frankrike	11 år	03.12.10
Piranha 3D (-)	Alexandre Aja	Euforia Film	USA	15 år	22.10.10
Planet 51 (-)	Jorge Blanco, Javier Abad, Marcos Martínez	Euforia Film	Spania	7 år	22.01.10
Polanskis Skyggen (The Ghost Writer)	Roman Polanski	SF Norge	USA	11 år	26.03.10
Polytechnique (-)	Denis Villeneuve	Arthaus	Canada	15 år	08.01.10

Film & Kino – Årbok 2010

Tittel	Regi	Distribusjon	Nasjonalitet	Aldersgrense	Premiere
Precious (Precious: Based on the Novel Push by Sapphire)	Lee Daniels	Euforia Film	USA	15 år	29.01.10
Predators (-)	Nimród Antal	Twentieth Century Fox Norway	USA	15 år	06.08.10
Prince of Persia (Prince of Persia: The Sands of Time)	Mike Newell	Walt Disney*	USA	11 år	19.05.10
Prinsessen og frosken (The Princess and the Frog)	Ron Clements, John Musker	Walt Disney*	USA	7 år	19.02.10
Profeten (Un prophète)	Jacques Audiard	Walt Disney*	Frankrike	15 år	19.03.10
På vei (Na ptu)	Jasmila Zbanic	Fidalgo	Bosnia- Hercegovina	Tillatt for alle	27.08.10
Rare Exports: The Truth About Santa (Rare Exports: A Christmas Tale)	Jalmari Helander	Scanbox	Finland	11 år	03.12.10
Red (Status Red)	Robert Schwentke	Nordisk Film Distribusjon AS	USA	15 år	05.11.10
Remember Me (-)	Allen Coulter	Nordisk Film Distribusjon AS	USA	11 år	23.04.10
Resident Evil: Afterlife 3D (-)	Paul W.S. Anderson	Walt Disney*	Tyskland	15 år	17.09.10
Road, The (-)	John Hillcoat	Euforia Film	USA	15 år	19.02.10
Robin Hood (-)	Ridley Scott	United International Pictures	USA	11 år	12.05.10
Runaways, The (-)	Floria Sigismondi	SF Norge	USA	11 år	30.04.10
Salt (-)	Phillip Noyce	Walt Disney*	USA	15 år	03.09.10
Sammys eventyr - Den hemmelige passasjen (Sammy's Adventure - The Secret Passage)	Ben Stassen	SF Norge	Belgia	7 år	05.11.10
Saw 3D (-)	Kevin Greutert	Scanbox	Canada	18 år	29.10.10
Scott Pilgrim vs. the World (-)	Edgar Wright	United International Pictures	USA	11 år	01.10.10
Sebastians verden	Knut Møller-Lien	Uavhengig distribusjon	Norge	15 år	19.03.10
Sex and the City 2 (-)	Michael Patrick King	Sandrew Metronome	USA	Tillatt for alle	04.06.10
She's Out of My League (-)	Jim Field Smith	United International Pictures	USA	Tillatt for alle	18.06.10
Shrek - Lykkelig alle sine dager (Shrek - Forever After)	Mike Mitchell	United International Pictures	USA	7 år	07.07.10
Shutter Island (-)	Martin Scorsese	United International Pictures	USA	15 år	19.02.10
Skyggesiden (Svinalängorna)	Pernilla August	Nordisk Film Distribusjon AS	Sverige	15 år	25.12.10
Skyline (-)	Colin Strause, Greg Strause	Nordisk Film Distribusjon AS	USA	15 år	10.12.10

Film & Kino – Årbok 2010

Tittel	Regi	Distribusjon	Nasjonalitet	Aldersgrense	Premiere
Snøhulemannen	Fridtjof Kjæreng	Kudos Family	Norge	Tillatt for alle	12.03.10
Social Network, The (-)	David Fincher	Walt Disney*	USA	Tillatt for alle	22.10.10
Som hund og katt: Kittys hevn (Cats & Dogs: The Revenge of Kitty Galore)	Brad Peyton	Sandrew Metronome	USA	7 år	06.08.10
Somewhere (-)	Sofia Coppola	SF Norge	USA	Tillatt for alle	25.12.10
Sommerlunsj i Roma (Pranzo di Ferragosto)	Gianni Di Gregorio	Arthaus	Italia	Tillatt for alle	18.06.10
Soul Kitchen (-)	Fatih Akin	Arthaus	Tyskland	11 år	16.07.10
Spis Elsk Lev (Eat Pray Love)	Ryan Murphy	Walt Disney*	USA	Tillatt for alle	01.10.10
Splice (-)	Vincenzo Natali	Oro Film	USA	15 år	30.07.10
Step Up 3D (-)	Jon Chu	Nordisk Film Distribusjon AS	USA	Tillatt for alle	13.08.10
Streetdance 3D (-)	Max Giwa, Dania Pasquini	Scanbox	England	Tillatt for alle	25.06.10
Strengt hemmelig	Benedicte M. Orvung	Corianderfilm	Norge	11 år	08.02.10
Submarino (-)	Thomas Vinterberg	Sandrew Metronome	Danmark	15 år	10.09.10
Switch - Pappa på boks, The (The Switch)	Josh Gordon, Will Speck	SF Norge	USA	Tillatt for alle	01.10.10
Sykt lykkelig	Anne Sewitsky	Nordisk Film Distribusjon AS	Norge	11 år	05.11.10
Thirst (Bakjwi)	Park Chan-wook	Tour de Force	Sør-Korea	15 år	05.03.10
Til huttetuenes land (Where the Wild Things Are)	Spike Jonze	Sandrew Metronome	USA	7 år	22.01.10
Tomme tønner 2 - Det brune gullet	Leon Bashir, Sebastian Dalén	Euforia Film	Norge	11 år	08.01.10
Town, The (-)	Ben Affleck	Sandrew Metronome	USA	15 år	25.12.10
Toy Story 3 (-)	Lee Unkrich	Walt Disney*	USA	7 år	27.08.10
Triage - Lev eller død (-)	Danis Tanovic	SF Norge	Irland	15 år	05.02.10
Trolljegeren	André Øvredal	SF Norge	Norge	11 år	29.10.10
Trollmannens læregutt (The Sorcerer's Apprentice)	Jon Turteltaub	Walt Disney*	USA	11 år	30.07.10
Tron: Legacy (-)	Joseph Kosinski	Walt Disney*	USA	7 år	17.12.10
Twilight Saga - Eclipse, The (-)	David Slade	Nordisk Film Distribusjon AS	USA	11 år	30.06.10
Unstoppable (-)	Tony Scott	Twentieth Century Fox Norway	USA	11 år	12.11.10
Up in the Air (-)	Jason Reitman	United International Pictures	USA	Tillatt for alle	15.01.10

Film & Kino – Årbok 2010

Tittel	Regi	Distribusjon	Nasjonalitet	Aldersgrense	Premiere
Utryddelsen (La rafle)	Roselyn Bosch	Oro Film	Frankrike	11 år	01.10.10
Valentine's Day (-)	Garry Marshall	Sandrew Metronome	USA	Tillatt for alle	12.02.10
Valhalla Rising (-)	Nicolas Winding Refn	Euforia Film	Danmark	15 år	19.03.10
Varg Veum - Skriften på veggen	Stefan Faldbakken	SF Norge	Norge	15 år	27.08.10
Velkommen (Welcome)	Philippe Lioret	Fidalgo	Frankrike	11 år	12.02.10
Verre enn verst - Little Fockers (Little Fockers)	Paul Weitz	United International Pictures	USA	7 år	22.12.10
Wall Street: Money Never Sleeps (-)	Oliver Stone	Twentieth Century Fox Norway	USA	Tillatt for alle	24.09.10
We Live in Public (-)	Ondi Timoner	Tour de Force	USA	11 år	20.08.10
When You're Strange (-)	Tom DiCillo	Oro Film	USA	7 år	03.07.10
Winx Club - Kongerikets hemmelighet (Winx Club)	Iginio Straffi	Euforia Film	Italia	7 år	16.04.10
Wolfman, The (-)	Joe Johnston	United International Pictures	USA	15 år	12.02.10
Yohan - Barnevandrer	Grete Salomonsen	Nordisk Film Distribusjon AS	Norge	7 år	26.03.10
You Will Meet A Tall Dark Stranger (-)	Woody Allen	Scanbox	USA	Tillatt for alle	22.10.10
Youth in Revolt (-)	Miguel Arteta	Scanbox	USA	11 år	28.05.10

*Walt Disney Studios Motion Pictures Norway

Film & Kino – Årbok 2010

FILMTOPPEN - MEST SETTE FILMER 2010

Plass	Film	Besøk 2010	Omsetning	Premiere	Distributør	Pr 28.02.11
1	Avatar*	544 807	59 993 368	18.12.09	Twentieth Century Fox Norway	783 536
2	Knerten gifter seg	403 677	29 019 989	24.09.10	Scanbox	413 887
3	Harry Potter og Dødstalismanene - Del 1	402 081	37 578 663	19.11.10	Sandrew Metronome	435 130
4	Inception	361 687	35 080 794	21.07.10	Sandrew Metronome	361 687
5	The Twilight Saga - Eclipse	320 528	29 858 965	30.06.10	Nordisk Film Distribusjon AS	320 621
6	Shrek - Lykkelig alle sine dager	315 177	28 265 006	07.07.10	United International Pictures	315 177
7	Trolljegeren	267 240	22 060 872	29.10.10	SF Norge	278 520
8	Alice in Wonderland	266 221	27 551 357	05.03.10	Walt Disney Studios Motion Pictures Norway	266 221
9	Sex and the City 2	261 064	25 186 738	04.06.10	Sandrew Metronome	261 064
10	Nokas	249 397	22 336 755	01.10.10	Sandrew Metronome	249 981
11	The Karate Kid	248 619	21 412 491	13.08.10	Walt Disney Studios Motion Pictures Norway	248 619
12	Toy Story 3	233 393	20 315 779	27.08.10	Walt Disney Studios Motion Pictures Norway	233 694
13	Robin Hood	211 025	19 883 981	12.05.10	United International Pictures	211 025
14	Alvin og gjengen 2	200 890	14 337 047	26.12.09	Twentieth Century Fox Norway	293 488
15	Olsenbanden jr. Mestertyvens skatt	189 455	13 009 529	29.01.10	Nordisk Film Distribusjon AS	189 455
16	Dragetreneren	183 161	16 303 533	26.03.10	United International Pictures	184 673
17	Iron Man 2	162 802	14 796 275	28.04.10	United International Pictures	163 251
18	Shutter Island	160 597	14 892 912	19.02.10	United International Pictures	160 597
19	Fritt vilt III	152 088	13 527 889	15.10.10	Nordisk Film Distribusjon AS	152 162
20	Prinsessen og frosken	146 580	10 586 132	19.02.10	Walt Disney Studios Motion Pictures Norway	146 610
21	Sherlock Holmes	146 098	13 180 074	26.12.09	Sandrew Metronome	210 685
22	Knight and Day	143 284	13 044 975	16.07.10	Twentieth Century Fox Norway	143 284
23	Prince of Persia	134 081	12 017 985	19.05.10	Walt Disney Studios Motion Pictures Norway	134 081
24	Yohan - Barnevandreren	123 187	8 722 707	26.03.10	Nordisk Film Distribusjon AS	123 210
25	Varg Veum - Skriften på veggen	121 667	10 679 086	27.08.10	SF Norge	121 667
26	Pelle Politibil går i vannet	120 816	8 363 906	08.01.10	Nordisk Film Distribusjon AS	132 723
27	Tomme tønner	118 724	10 075 776	08.01.10	Euforia Film	118 999
28	Grusomme meg	113 602	9 227 620	15.10.10	United International Pictures	114 773
29	The Expendables	104 891	9 547 150	27.08.10	Euforia Film	104 891
30	Salt	103 197	9 321 694	03.09.10	Walt Disney Studios Motion Pictures Norway	103 203

*Inkluderer tallene for Avatar 3D: Special Edition med premiere i 2010

NORSKTOPPEN - MEST SETTE NORSKE FILMER 2010

Plass	Film	Besøk 2010	Omsetning	Premiere	Distributør	Pr 28.02.11
1	Knerten gifter seg	403 677	29 019 989	24.09.10	Scanbox	413 887
2	Trolljegeren	267 240	22 060 872	29.10.10	SF Norge	278 520
3	Nokas	249 397	22 336 755	01.10.10	Sandrew Metronome	249 981
4	Olsenbanden jr. Mestertyvens skatt	189 455	13 009 529	29.01.10	Nordisk Film Distribusjon AS	189 455
5	Fritt vilt III	152 088	13 527 889	15.10.10	Nordisk Film Distribusjon AS	152 162
6	Yohan - Barnevandrer	123 187	8 722 707	26.03.10	Nordisk Film Distribusjon AS	123 210
7	Varg Veum - Skriften på veggen	121 667	10 679 086	27.08.10	SF Norge	121 667
8	Pelle Politibil går i vannet	120 816	8 363 906	08.01.10	Nordisk Film Distribusjon AS	132 723
9	Tomme tønner	118 724	10 075 776	08.01.10	Euforia Film	118 999
10	En ganske snill mann	96 054	8 280 093	19.03.10	Nordisk Film Distribusjon AS	96 054
11	Kongen av Bastøy	91 224	8 022 908	17.12.10	Euforia Film	268 725
12	Keeper'n til Liverpool	84 246	5 223 968	22.10.10	Euforia Film	91 933
13	Hjem til jul	74 489	6 388 077	12.11.10	Sandrew Metronome	76 681
14	Elias og jakten på havets gull	71 067	5 345 443	10.12.10	SF Norge	118 309
15	Asfaltenglene	60 094	4 093 360	26.02.10	Nordisk Film Distribusjon AS	60 374
16	Limbo	52 061	4 448 397	10.09.10	SF Norge	52 408
17	En helt vanlig dag på jobben	29 899	2 286 422	12.03.10	SF Norge	29 899
18	Kommandør Treholt & Ninjatropen	27 694	2 299 631	13.08.10	Euforia Film	27 751
19	Sykt lykkelig	26 010	1 946 072	05.11.10	Nordisk Film Distribusjon AS	27 667
20	Julenatt i Blåfjell	24 349	1 356 739	13.11.09	Sandrew Metronome	368 674

KINOBESØKET

Besøket på norske kinoer i 2010 tippet så vidt over 11 millioner. Det er 13,2 prosent ned fra året før.

Besøket på norske filmer gikk svakt tilbake fra 2009 (-1,9 prosent). For tredje år på rad ligger besøket på 2,5-2,6 millioner. Markedsandelen på 23,3 prosent er den høyeste som er målt.

Men økt markedsandel for norsk film reflekterer også lavere besøk på utenlandsk film. Besøket på utenlandske filmer i 2010 var det laveste som er registrert (fra 1970). Det ser også ut til Norge kom noe svakere ut når det gjelder besøk på ikke-nasjonal film i 2010 enn land vi normalt kan sammenligne oss med.

Filmer i 3D-versjon hadde i 2010 over 1,3 millioner besøkende, eller 12,5 prosent av det samlede kinobesøket. 3/4 av besøket på *Avatar*, årets mest sette film, var på 3D-versjonen.

Med få unntak har alle kinoene mistet besøk i 2010, men det er de store kinoene som har greid seg best. Dette avspeiles i fylkestallene, der fylkene med de største kinoene har gått minst tilbake.

Best utvikling blant fylkene er det likevel Vestfold som har. Tilbake bare 4,7 prosent. Det skyldes i hovedsak at Tønsberg fikk to kinoer etter åpningen av Kilden: Norsk kino i august, og at Larvik fikk ny kino; Bølgen kino, i oktober 2009. Både Tønsberg og Larvik har økt kinobesøket fra 2009 til 2010.



Fra *Avatar*, årets mest sette film, og også den mest sette i 3D.

KINOBESØKET

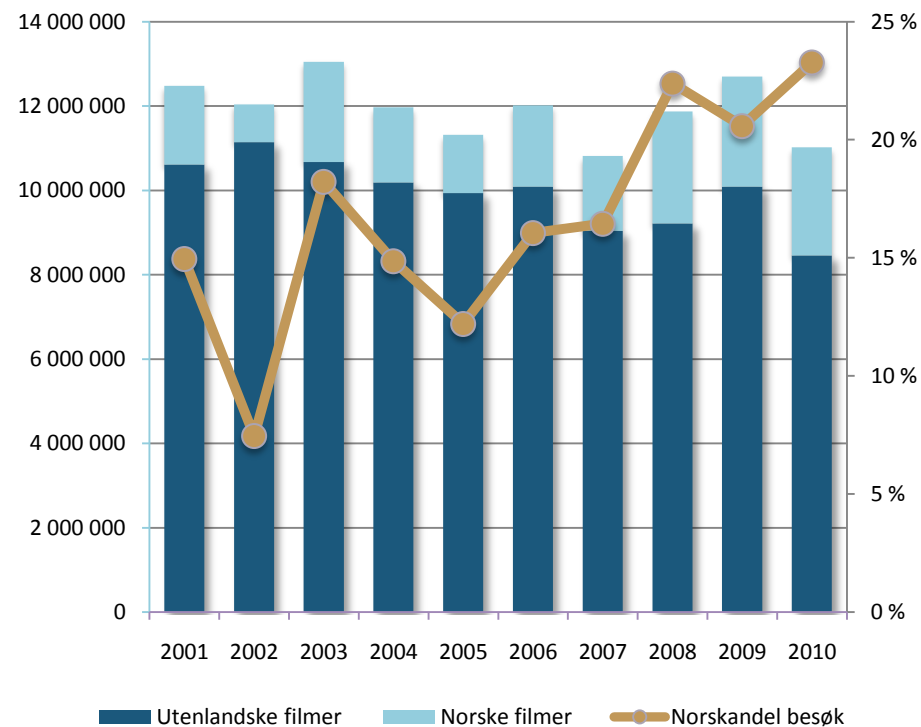
Kinobesøket 2009-2010

	2009	2010	+/- 2009	% +/-2009
Totalt	12 701 912	11 020 954	-1 680 958	-13,2 %
Norske filmer	2 613 502	2 564 403	-49 099	-1,9 %
Utenlandske	10 088 410	8 456 551	-1 631 859	-16,2 %
Norskandel	20,6 %	23,3 %		

Kinobesøket siste ti år 2001-2010

	Totalt	Utenlandske filmer	Norske filmer	Norskandel besøk
2001	12 477 164	10 612 242	1 864 922	14,9 %
2002	12 041 422	11 144 317	897 105	7,5 %
2003	13 049 067	10 671 320	2 377 747	18,2 %
2004	11 966 254	10 188 083	1 778 171	14,9 %
2005	11 314 081	9 933 700	1 380 381	12,2 %
2006	12 012 493	10 084 230	1 928 263	16,1 %
2007	10 815 806	9 037 125	1 778 681	16,4 %
2008	11 869 449	9 212 932	2 656 517	22,4 %
2009	12 701 912	10 088 410	2 613 502	20,6 %
2010	11 020 954	8 456 551	2 564 403	23,3 %

Besøksutvikling 2001-2010



KINOBESØKET PR. MND.

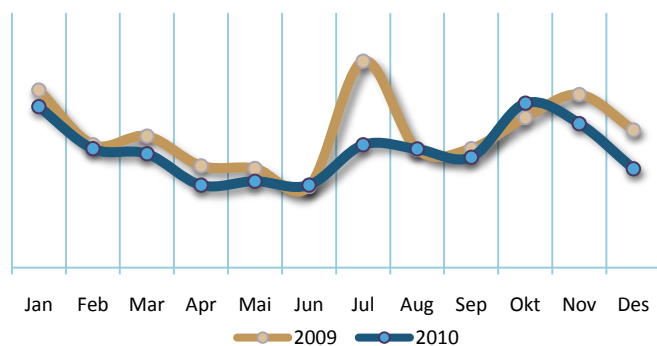
Alle filmer

	2009	2010	Endring fra i fjor	
Jan	1 394 067	1 264 172	-129 895	-9,3 %
Feb	964 395	932 805	-31 590	-3,3 %
Mar	1 031 738	893 818	-137 920	-13,4 %
Apr	798 876	647 344	-151 532	-19,0 %
Mai	777 814	678 198	-99 616	-12,8 %
Jun	636 908	647 839	10 931	1,7 %
Jul	1 620 694	963 368	-657 326	-40,6 %
Aug	926 719	930 271	3 551	0,4 %
Sep	934 555	866 872	-67 683	-7,2 %
Okt	1 177 566	1 290 091	112 525	9,6 %
Nov	1 357 958	1 130 449	-227 509	-16,8 %
Des	1 080 622	775 728	-304 894	-28,2 %
Hele året	12 701 912	11 020 954	-1 680 958	-13,2 %

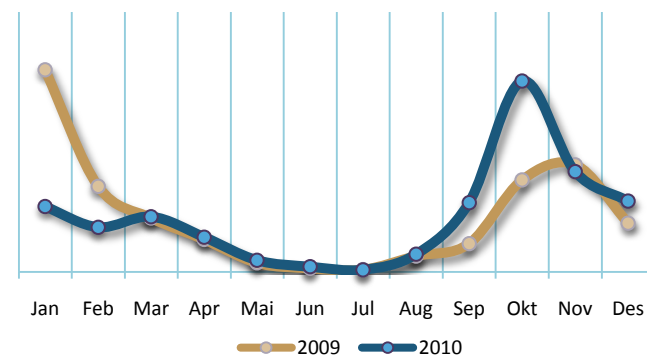
Norske filmer

	2009	2010	Endring fra i fjor		Norskandel	
					2009	2010
Jan	777 112	250 910	-526 202	-67,7 %	55,7 %	19,8 %
Feb	328 757	171 473	-157 284	-47,8 %	34,1 %	18,4 %
Mar	206 818	212 084	5 267	2,5 %	20,0 %	23,7 %
Apr	124 089	133 548	9 460	7,6 %	15,5 %	20,6 %
Mai	34 196	44 453	10 257	30,0 %	4,4 %	6,6 %
Jun	13 190	19 503	6 313	47,9 %	2,1 %	3,0 %
Jul	8 147	7 921	-226	-2,8 %	0,5 %	0,8 %
Aug	60 619	67 646	7 026	11,6 %	6,5 %	7,3 %
Sep	108 267	265 891	157 624	145,6 %	11,6 %	30,7 %
Okt	352 860	733 462	380 602	107,9 %	30,0 %	56,9 %
Nov	411 796	385 545	-26 252	-6,4 %	30,3 %	34,1 %
Des	187 652	271 968	84 316	44,9 %	17,4 %	35,1 %
Hele året	2 613 502	2 564 403	-49 099	-1,9 %	20,6 %	23,3 %

Besøk pr. mnd. - alle filmer



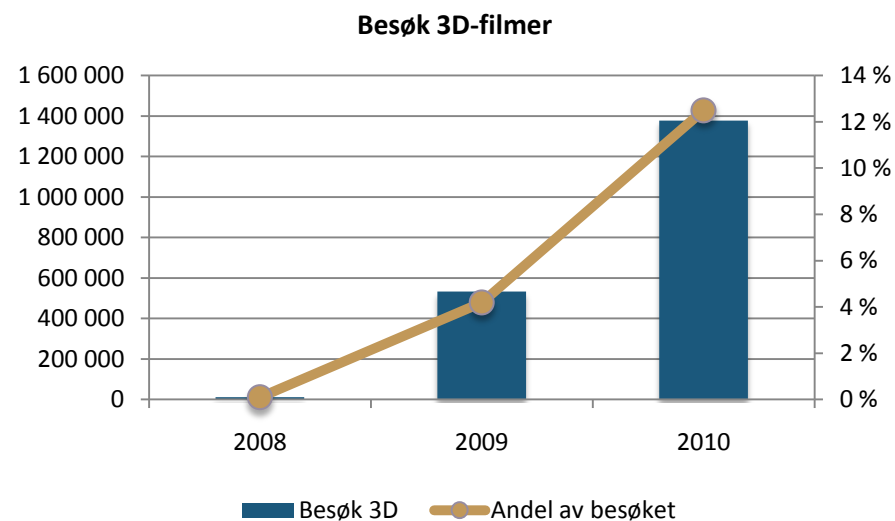
Besøk pr. mnd. - norske filmer



3D-FILMENE

3D-filmer 2008-2010

	Titler 3D	Besøk 3D	Andel av besøket	Omsetning 3D	Andel av omsetningen
2008	3	10 946	0,1 %	0,9	0,1 %
2009	12	532 429	4,2 %	57,4	5,5 %
2010	23	1 378 036	12,5 %	150,7	15,8 %
2009-10	11	845 607		93,3	
	92 %	159 %		163 %	

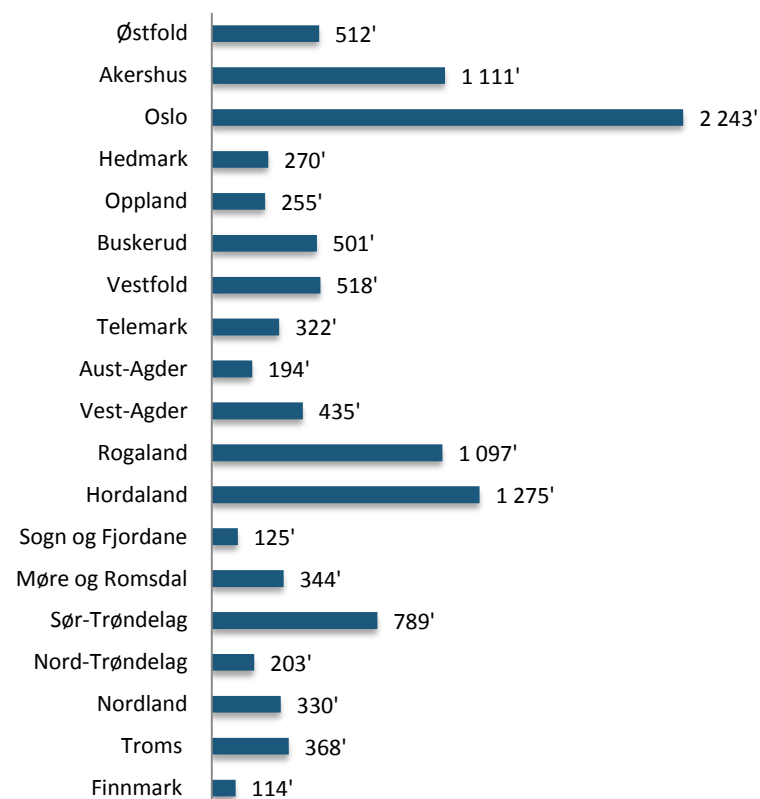


Stolpene viser besøket. Nesten 1,4 millioner i 2010. Linjediagrammet med akse til høyre viser 3D-filmenes andel av samlet kinobesøk. De fleste 3D filmer er også vist i 2D. Bare besøket på 3D-versjoner er med her.

KINOBESØKET PR. FYLKE

	2009	2010	Endring 2009-10	% endring 2009-10
Østfold	607 505	511 742	-95 763	-15,8 %
Akershus	1 287 173	1 110 548	-176 625	-13,7 %
Oslo	2 476 055	2 242 632	-233 423	-9,4 %
Hedmark	340 834	269 595	-71 239	-20,9 %
Oppland	317 627	254 716	-62 911	-19,8 %
Buskerud	583 823	501 211	-82 612	-14,2 %
Vestfold	543 029	517 682	-25 347	-4,7 %
Telemark	401 091	322 445	-78 646	-19,6 %
Aust-Agder	229 468	193 809	-35 659	-15,5 %
Vest-Agder	483 080	434 538	-48 542	-10,0 %
Rogaland	1 207 918	1 097 444	-110 474	-9,1 %
Hordaland	1 456 009	1 274 802	-181 207	-12,4 %
Sogn og Fjordane	157 552	124 765	-32 787	-20,8 %
Møre og Romsdal	418 124	343 505	-74 619	-17,8 %
Sør-Trøndelag	922 968	788 681	-134 287	-14,5 %
Nord-Trøndelag	251 248	202 722	-48 526	-19,3 %
Nordland	412 461	329 987	-82 474	-20,0 %
Troms	422 680	367 817	-54 863	-13,0 %
Finnmark	142 866	114 248	-28 618	-20,0 %
Svalbard	3 720	2 511	-1 209	-32,5 %
Totalt	12 701 912	11 020 954	-1 680 958	-13,2 %

Besøk per fylke

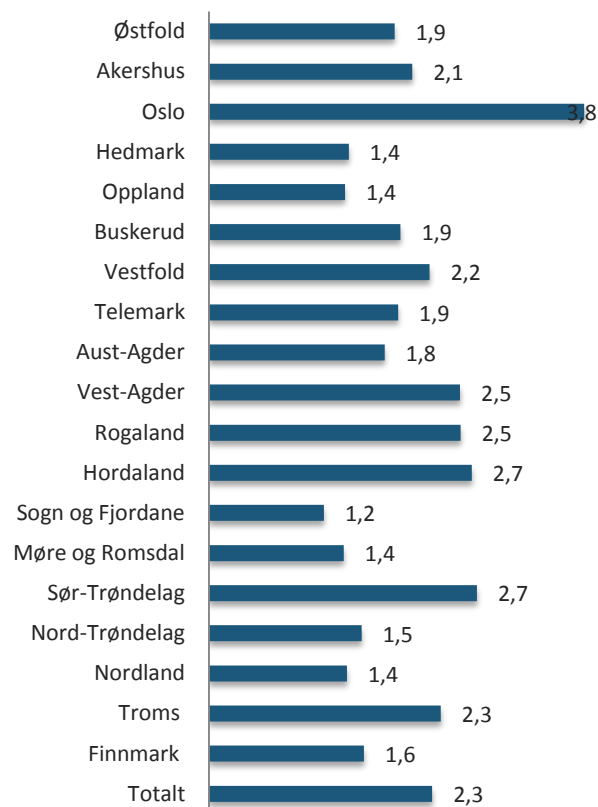


Film & Kino – Årbok 2010

Kinobesøk og kinodata pr. fylke

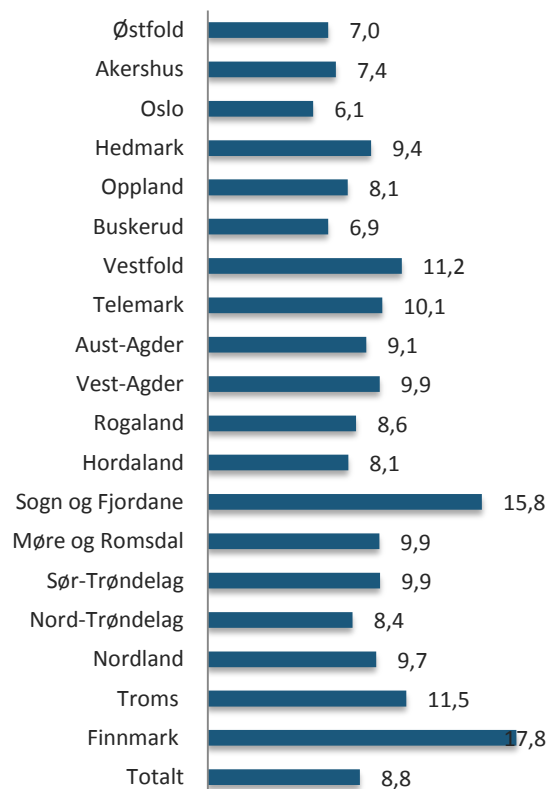
	Folke- mengde (1.000)	Befolkning andel	Kinobesøk (1.000)	Andel av kino- besøket	Ant. fore- stillinger	Andel alle forstillinger	Besøk pr forestilling	Besøk pr innbygger	Antall saler	Andel av alle saler	Saltetthet (saler pr 100.000 innbygger)	Norskandel
Østfold	273'	5,6 %	512'	4,6 %	19 851	6,4 %	25,8	1,9	19	4,4 %	7,0	25,2 %
Akershus	541'	11,1 %	1 111'	10,1 %	39 204	12,7 %	27,9	2,1	40	9,3 %	7,4	24,6 %
Oslo	592'	12,1 %	2 243'	20,3 %	37 478	12,2 %	57,0	3,8	36	8,4 %	6,1	18,4 %
Hedmark	191'	3,9 %	270'	2,4 %	8 723	2,8 %	31,1	1,4	18	4,2 %	9,4	31,8 %
Oppland	186'	3,8 %	255'	2,3 %	6 371	2,1 %	39,9	1,4	15	3,5 %	8,1	32,7 %
Buskerud	259'	5,3 %	501'	4,5 %	14 683	4,8 %	34,6	1,9	18	4,2 %	6,9	25,1 %
Vestfold	232'	4,8 %	518'	4,7 %	17 026	5,5 %	21,0	2,2	26	6,1 %	11,2	24,6 %
Telemark	169'	3,5 %	322'	2,9 %	14 101	4,6 %	23,7	1,9	17	4,0 %	10,1	28,7 %
Aust-Agder	109'	2,2 %	194'	1,8 %	8 237	2,7 %	24,0	1,8	10	2,3 %	9,1	29,5 %
Vest-Agder	171'	3,5 %	435'	3,9 %	10 866	3,5 %	40,8	2,5	17	4,0 %	9,9	28,8 %
Rogaland	432'	8,8 %	1 097'	10,0 %	27 380	8,9 %	40,2	2,5	37	8,6 %	8,6	22,9 %
Hordaland	481'	9,8 %	1 275'	11,6 %	29 235	9,5 %	44,7	2,7	39	9,1 %	8,1	18,5 %
Sogn og Fjordane	108'	2,2 %	125'	1,1 %	4 061	1,3 %	31,4	1,2	17	4,0 %	15,8	30,0 %
Møre og Romsdal	253'	5,2 %	344'	3,1 %	11 322	3,7 %	29,5	1,4	25	5,8 %	9,9	27,9 %
Sør-Trøndelag	292'	6,0 %	789'	7,2 %	20 789	6,8 %	39,2	2,7	29	6,8 %	9,9	20,9 %
Nord-Trøndelag	132'	2,7 %	203'	1,8 %	8 184	2,7 %	24,8	1,5	11	2,6 %	8,4	30,8 %
Nordland	237'	4,8 %	330'	3,0 %	12 834	4,2 %	26,2	1,4	23	5,4 %	9,7	25,8 %
Troms	157'	3,2 %	368'	3,3 %	11 110	3,6 %	33,1	2,3	18	4,2 %	11,5	23,6 %
Finnmark	73'	1,5 %	114'	1,0 %	6 426	2,1 %	16,2	1,6	13	3,0 %	17,8	28,1 %
Svalbard	2'	0,0 %	3'	0,0 %	81	0,0 %	45,7	1,1	1	0,2 %	42,8	20,7 %
Totalt	4 890'	100,0 %	11 021'	100,0 %	307 962	100,0 %	34,9	2,3	429	100,0 %	8,8	23,3 %

Besøk pr. innbygger

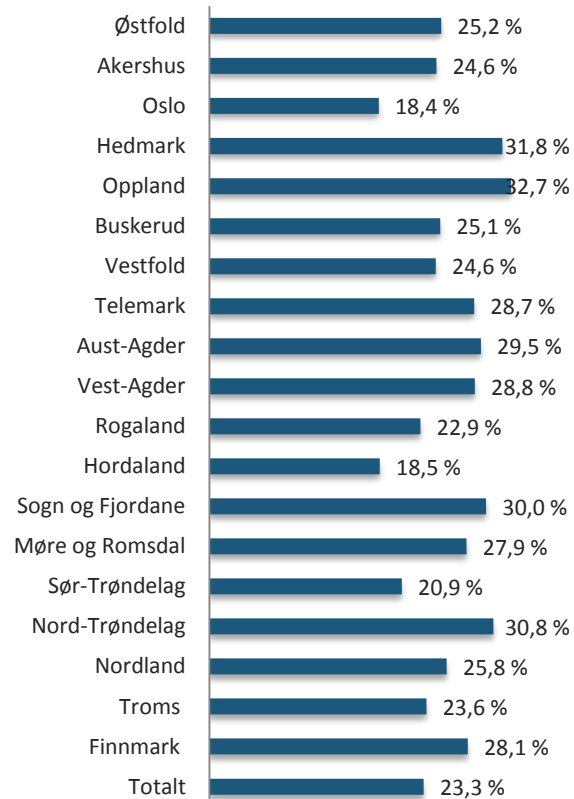


Saltetthet

Saler pr. 100 000 innbygger



Norskandel besøk



Film & Kino – Årbok 2010

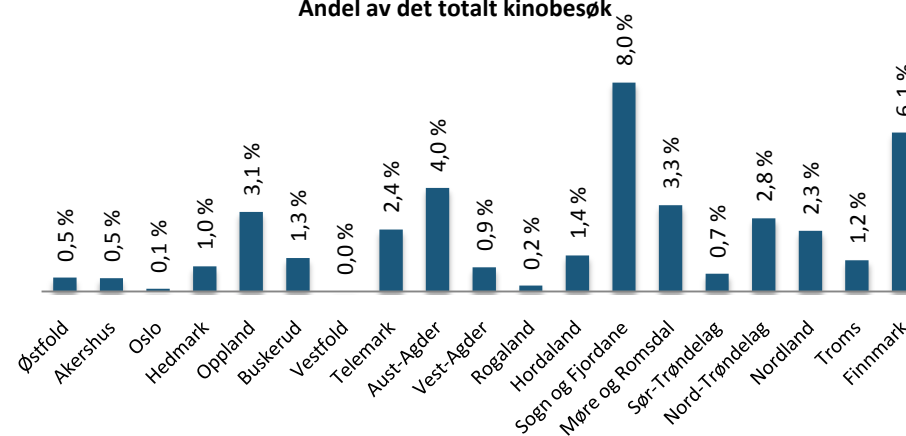
BYGDEKINOEN

	2009	2010	+/- 2009	% +/-2009
Totalt	139 081	120 079	-19 002	-13,7 %
Norske filmer	61 294	50 443	-10 851	-17,7 %
Norskandel	44,1 %	42,0 %		
Forestillinger	5 426	4 811	-615	-11,3 %
Visningssteder	230	221	-9	-3,9 %

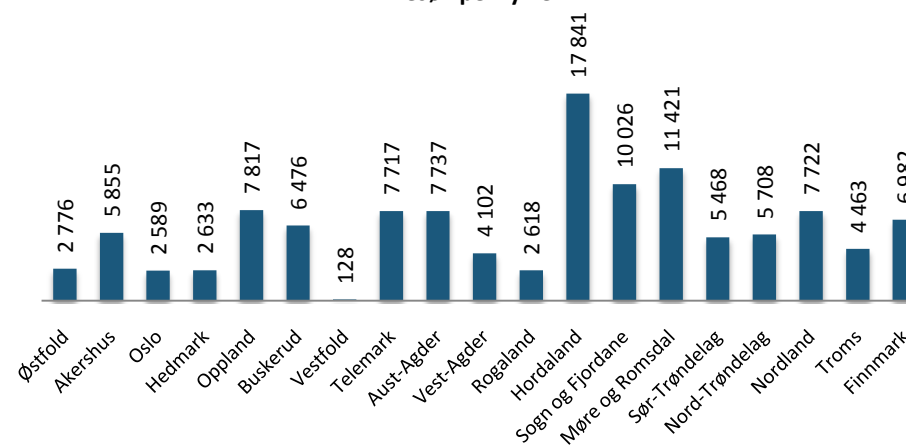
Bygdekinoen pr fylke

	Fore stillinger	Besøk	Andel av totalt kinobesøk	Visningssteder
Østfold	104	2 776	0,5 %	4
Akershus	204	5 855	0,5 %	7
Oslo	18	2 589	0,1 %	2
Hedmark	74	2 633	1,0 %	4
Oppland	395	7 817	3,1 %	18
Buskerud	221	6 476	1,3 %	10
Vestfold	8	128	0,0 %	1
Telemark	219	7 717	2,4 %	9
Aust-Agder	213	7 737	4,0 %	12
Vest-Agder	92	4 102	0,9 %	6
Rogaland	149	2 618	0,2 %	9
Hordaland	663	17 841	1,4 %	29
Sogn og Fjordane	460	10 026	8,0 %	20
Møre og Romsdal	465	11 421	3,3 %	19
Sør-Trøndelag	189	5 468	0,7 %	8
Nord-Trøndelag	229	5 708	2,8 %	10
Nordland	356	7 722	2,3 %	20
Troms	226	4 463	1,2 %	14
Finnmark	526	6 982	6,1 %	19
Totalt	4 811	120 079	1,1 %	221

Andel av det totalt kinobesøk



Besøk per fylke



BILLETTINTEKTENE

Billettinntektene på norske kinoer var i 2010 på 954 millioner. Det er 88 millioner, eller 8,5 prosent lavere enn i 2009. Inntektene går ned som direkte følge av lavere kinobesøk. Besøket gikk i 2010 ned 13,2 prosent. Økte priser generelt, pluss merinntekter fra 3D, gjør at inntektene ikke går like mye tilbake.

Gjennomsnittlig billettpris gikk opp fra 82 kroner i 2009 til 86,6 kroner i 2010. Noe under halvparten av denne økningen skyldes økt besøk på 3D-filmer med høyere billettpriser. Omsetningen på 3D filmer var på vel 150 millioner, noe som utgjør 15,8 prosent av samlet omsetning. I 2009 var denne andelen 5,5 prosent.



Fra *Legenden om Narnia; reisen til det ytterste hav*. En av 3D-filmene fra 2010.

BILLETTINTEKTER – UTVIKLING

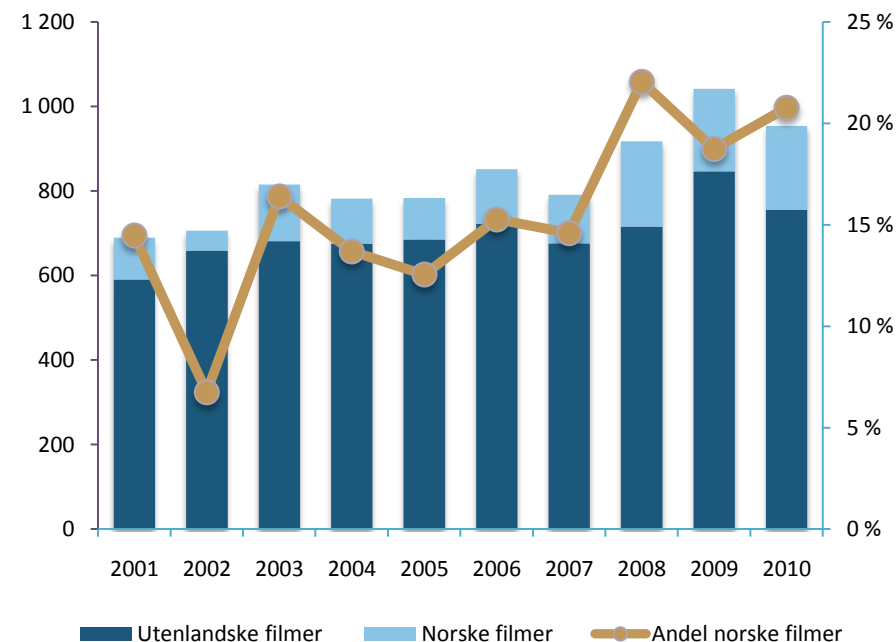
Billettinntekter 2009–2010

	2009	2010	+/- 2009	% +/-2009
Totalt	1 042 144 702	954 034 109	-88 110 593	-8,5 %
Norske filmer	195 330 359	198 195 422	2 865 063	1,5 %
Utenlandske filmer	846 814 343	755 838 687	-90 975 656	-10,7 %
Norskandel	18,7 %	20,8 %		

Billettinntekter 2000-2010 (millioner kroner)

	Totalt	Utenlandske filmer	Norske filmer	Norsk andel
2000	607,8	574,0	33,8	5,6 %
2001	690,0	590,1	99,9	14,5 %
2002	706,6	658,9	47,7	6,7 %
2003	815,3	681,5	133,8	16,4 %
2004	782,1	675,0	107,1	13,7 %
2005	783,5	685,2	98,3	12,5 %
2006	852,0	721,9	130,1	15,3 %
2007	791,2	675,7	115,5	14,6 %
2008	917,7	715,2	202,5	22,1 %
2009	1 042,1	846,8	195,3	18,7 %
2010	954,0	755,8	198,2	20,8 %

Billettinntekter 2001-2010

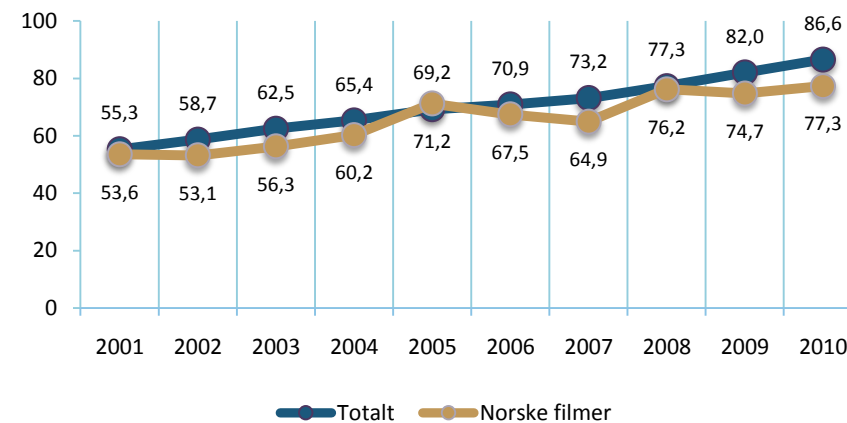


BILLETTPRISER

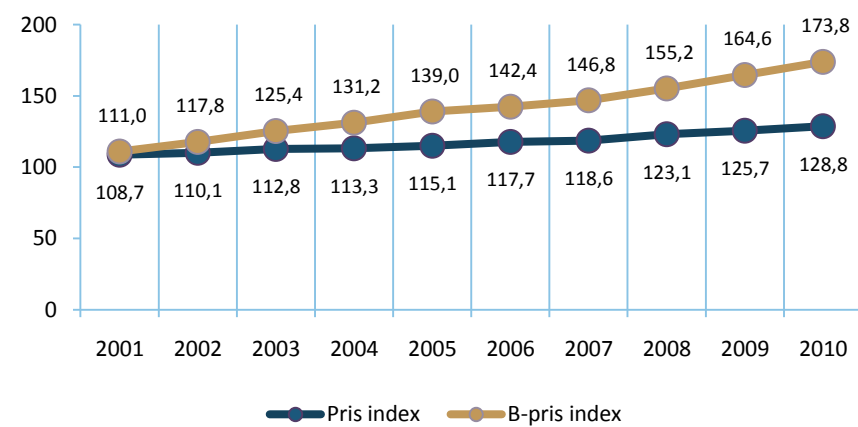
Gjennomsnittlig billettpris 2001-2010

	Totalt	Utenlandske filmer	Norske filmer	Billettpris- indeks	Prisindeks
2001	55,3	55,6	53,6	111,0	108,7
2002	58,7	59,1	53,1	117,8	110,1
2003	62,5	63,9	56,3	125,4	112,8
2004	65,4	66,3	60,2	131,2	113,3
2005	69,2	69,0	71,2	139,0	115,1
2006	70,9	71,6	67,5	142,4	117,7
2007	73,2	74,8	64,9	146,8	118,6
2008	77,3	77,6	76,2	155,2	123,1
2009	82,0	83,9	74,7	164,6	125,7
2010	86,6	89,4	77,3	173,8	128,8

Gjennomsnitt billettpris 2001-10



Generell prisindeks og billettprisindeks 2001-2010



DISTRIBUTØRENE

Sandrew Metronome topper distributørlista i 2010. Sandrew har fire filmer blant de ti mest sette; Warner-filmene *Harry Potter og Dødstalismanene*, *Inception* og *Sex and the City*, pluss *Nokas*.

Seks av de ti største distributørene har økt omsetningen siden 2009. Størst vekst har Euforia med filmer som *Tomme tønner* og *Kongen av Bastøy*.

Nordisk Film Distribusjon AS hadde ekstraordinære tall i 2009 med kombinasjonen av *Max Manus* og de tre Millennium-filmene. Med mer normale tall i år blir nedgangen stor.

Oslo Kino kom i 2010 inn på lista blant distributørene. Det skyldes ikke at Oslo Kino opptrer som filmdistributør. Årsaken er økt omsetning på direkte sendte operaforstillinger, fotball og annet "alternativt innhold". Dette er forestillinger som formidles direkte, og Oslo kino er sin egen "distributør".



Leonardo DiCaprio i *Inception*.

OMSETNING PR. DISTRIBUTØR 2009-2010

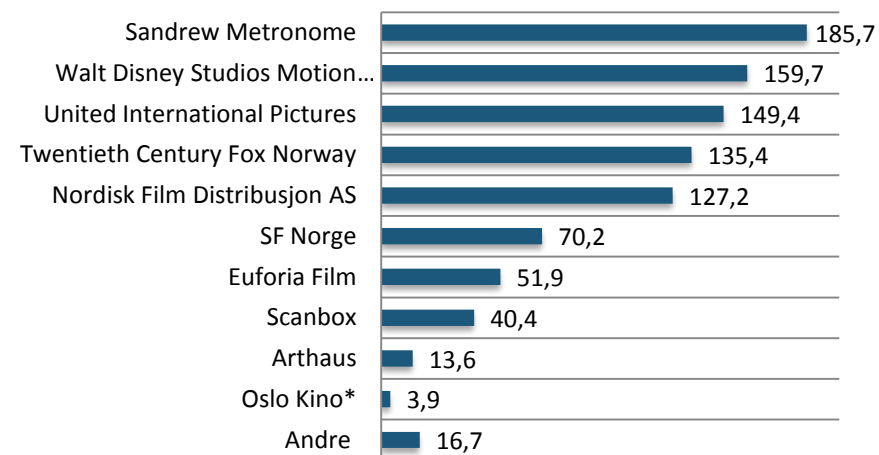
	2009	2010	Andel 2010	2009 - 10	
Sandrew Metronome	170,0	185,7	19,5 %	15,6	9,2 %
Walt Disney Studios Motion Pictures	190,9	159,7	16,7 %	-31,2	-16,3 %
United International Pictures	128,9	149,4	15,7 %	20,4	15,8 %
Twentieth Century Fox Norway	139,7	135,4	14,2 %	-4,3	-3,1 %
Nordisk Film Distribusjon AS	250,8	127,2	13,3 %	-123,6	-49,3 %
SF Norge	76,4	70,2	7,4 %	-6,3	-8,2 %
Euforia Film	15,2	51,9	5,4 %	36,7	240,8 %
Scanbox	35,4	40,4	4,2 %	5,0	14,2 %
Arthaus	10,3	13,6	1,4 %	3,3	32,2 %
Oslo Kino*	2,2	3,9	0,4 %	1,7	77,7 %
Andre	22,2	16,7	1,7 %	-5,6	-25,1 %
Totalt	1042,1	954,0	100,0 %	-88,1	-8,5 %

*Oslo Kinos egne visninger av opera, fotball og annet "alternativt innhold"

Nye filmer i 2010

Byrå	Antall	Byrå	Antall
ActionFilm	5	Sandrew Metronome	23
Arthaus	16	Scanbox	12
Corianderfilm	1	SF Norge	23
Euforia Film	16	Tour de Force	9
Europafilm	1	Twentieth Century Fox Norway	12
Fidalgo	6	Uavhengig distribusjon	1
Filmoptimistene	5	United International Pictures	21
Kudos Family	1	Walt Disney Studios Motion Pictures Norway	21
Nordisk Film Distribusjon AS	28	Totalt	207
Oro Film	6		

Brutto omsetning pr distributør 2010




KINOENE

Ved utgangen av 2010 var omlag 250 kinosaler digitalisert. I dette tallet er tatt med alle saler som faktisk var digitale, uavhengig av om de ved årsskiftet var formelt innlemmet i digitaliseringsordningen.

Sju kinoer er tatt ut av kinoregisteret i 2010, men i praksis har alle disse vært nedlagt et eller flere år allerede. KINOKINO i Stavanger er registrert som ny kino, og helt ny er Støren kino. Dermed blir netto nedgang fem kinoer. Kilden Norsk Kino i Tønsberg med ni saler bidrar til at antall saler totalt øker, selv om tallet på kinoer går ned. Kilden har vært registrert som kino fra før, men kommer nå inn med kinobygg, saler og seter. Ny er også Symra i Oslo med to saler. Disse bidrar til at antall saler og seter øker fra 2010, selv om antallet kinoer går ned.

Tendensen med flere, men mindre saler pr. kino fortsetter også i 2010. I løpet av de siste ti år har gjennomsnittstørrelsen pr. sal gått fra 215 til 185 seter, og gjennomsnitt antall saler per kino har økt fra 1,6 til 2,1. Årsaken er delvis at det er små kinoer med bare en sal som har gått ut, og at eksisterende kinoer er bygd om fra en sal til flere saler.

Det er fire kjededannelser blant kinoene. Til sammen har de nesten 29 prosent av besøket. Oslo kino overtok Norsk kino fra 1.januar 2010.



Nye Kilden kino i Tønsberg.

ANTALL KINOER OG SALER

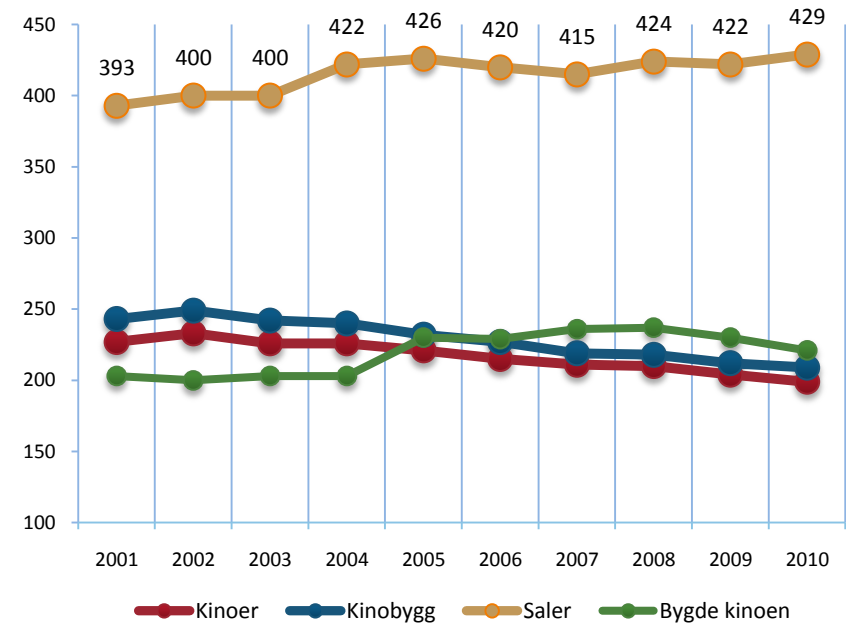
Kinoer, saler og seter 2009-2010

	Kinoer	Kinobygg	Saler	Digitale saler	Andel digitale	Seter	Bygde kinoen	Seter per sal	Saler pr. kinobygg
2009	204	212	422	65	15 %	78 716	230	186,5	2,0
2010	199	209	429	250	58 %	79 238	221	184,7	2,1
2009-10	-5	-3	7	185		522	-9	-1,8	0,1
	-2,5 %	-1,4 %	1,6 %	74,0 %		0,7 %	-4,1 %	-1,0 %	

Kinoer og saler 2001-2010

	Kinoer	Kinobygg	Saler	Digitale saler	Andel digitale	Seter	Bygde kinoen	Seter pr. sal	Saler pr. kinobygg
2001	227	243	393			84 610	203	215	1,6
2002	233	249	400			85 913	200	215	1,6
2003	226	242	400			83 990	203	210	1,7
2004	226	240	422			85 047	203	202	1,8
2005	221	232	426			84 457	230	198	1,8
2006	215	227	420			82 630	229	197	1,9
2007	211	219	415			79 677	236	192	1,9
2008	210	218	424	49	12 %	79 177	237	187	1,9
2009	204	212	422	65	15 %	78 716	230	187	2,0
2010	199	209	429	250	58 %	79 238	221	185	2,1

Kinoer og saler 2001-2010

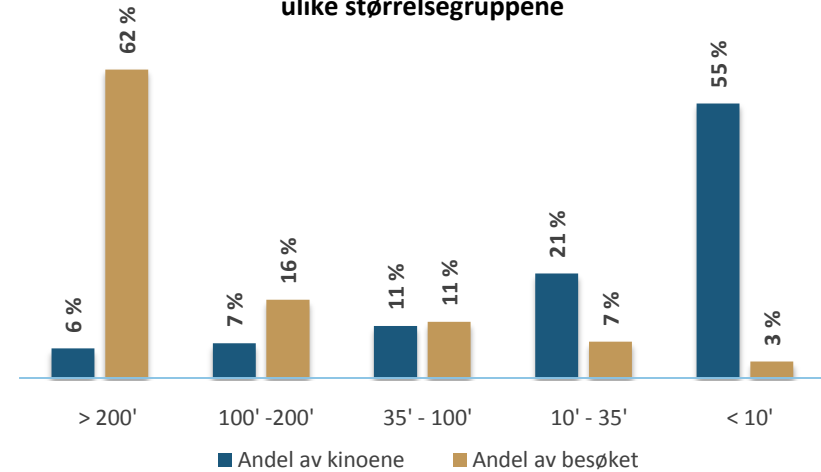


KINOENE GRUPPERT I BESØKSGRUPPER

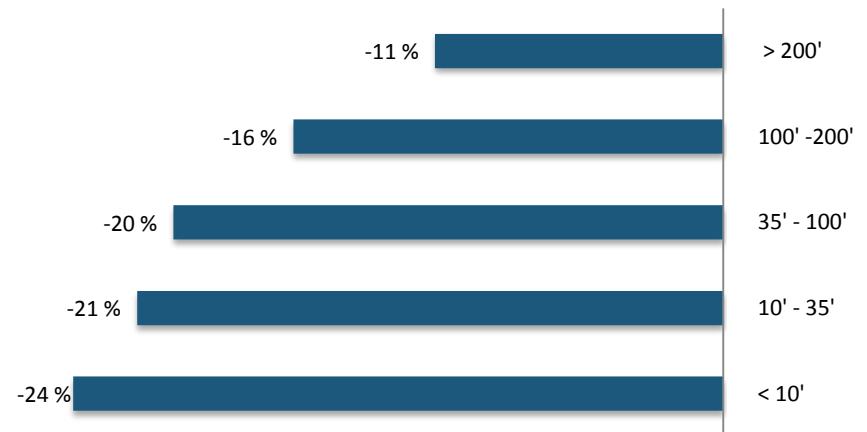
Besøk pr. år	Antall kinoer	Andel av kinoene	Besøk (1.000)	Andel av besøket	Inntekter (1.000)	Andel av inntektene
> 200'	12	6 %	6 843	62 %	621 891	65 %
100' -200'	14	7 %	1 740	16 %	145 279	15 %
35' - 100'	21	11 %	1 253	11 %	106 069	11 %
10' - 35'	42	21 %	813	7 %	58 584	6 %
< 10'	110	55 %	372	3 %	22 211	2 %
Alle kinoer	199	100 %	11 021	100 %	954 034	100 %

Kinoer referer her til den enkelte kinobedrift.

Andel av kinoene og andel av besøket for kinoer i de ulike størrelsegruppene



Besøksutvikling 2009-2010 pr besøksgruppe



Besøksutviklingen pr. besøksgrupper

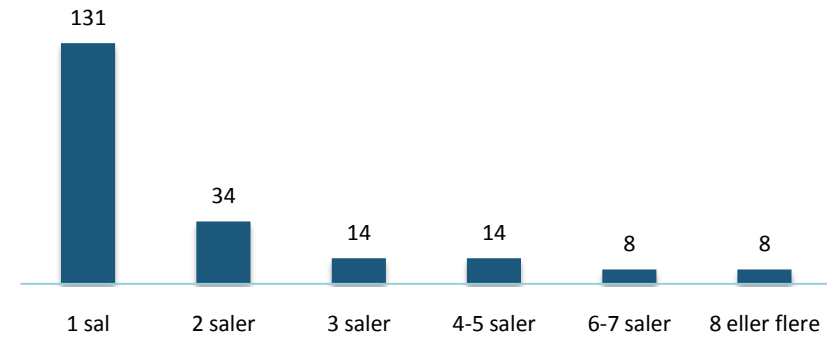
I grafen for utvikling pr. besøksgruppe 2009-2010 er bare tatt med kinoer som har sammenlignbare tall i begge år. Kinoer som har besøk bare det ene året, eller for eksempel har vært stengt deler av året, er ikke tatt med. Og det er de samme kinoene som er med i hver gruppe for begge år.

KINOBYGG OG ANTALL SALER

	2007	2008	2009	2010
1 sal	147	144	137	131
2 saler	30	31	32	34
3 saler	14	14	14	14
4-5 saler	14	14	14	14
6-7 saler	7	8	8	8
8 eller flere	7	7	7	8
	219	218	212	209

I denne tabellen er enheten kinobygg/-hus

Antall kinobygg etter hvor mange saler de har



KOMMUNALE OG IKKE-KOMMUNALE KINOER

Besøk 2009-10

	2009	2010	2009-10	2009-10 %	Andel besøk
Kommunal	10 356 276	8 945 483	-1 410 793	-13,6 %	81,2 %
Ikke-kommunal	2 345 636	2 075 471	-270 165	-11,5 %	18,8 %
Totalt	12 701 912	11 020 954	-1 680 958	-13,2 %	100,0 %

Inntekter 2009-10 (mill kroner)

	2009	2010	2009-10	2009-10 %	Andel 2010
Kommunal	850,4	771,1	-79,3	-9,3 %	80,8 %
Ikke-kommunal	191,7	182,9	-8,8	-4,6 %	19,2 %
Totalt	1042,1	954,0	-88,1	-8,5 %	100,0 %

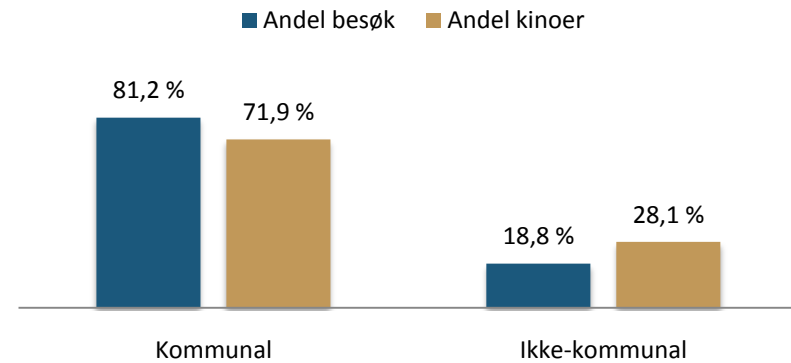
Antall kinoer

	Antall kinoer	Antall kinobygg	Antall saler	Antall seter	Andel kinoer
Kommunal	143	154	321	60 990	71,9 %
Privat	56	55	108	18 248	28,1 %
Totalt	199	209	429	79 238	100,0 %

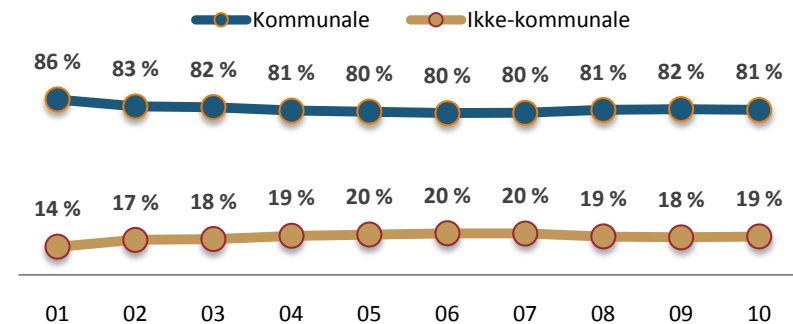
Endring fra foregående år

Kommunal	-2	-1	0	-515
Privat	-3	-2	7	1 037
	-5	-3	7	522

Andel av besøket og andel av kinoene



Kommunale og ikke-kommunale kinoers andel av kinobesøket



Film & Kino – Årbok 2010

KINOKJEDENE

	Besøk 2010	Andel av besøket		Besøk 2010	Andel av besøket
Aurora kino	355 978	3,2 %	SF kino	819 787	7,4 %
Alta: Aurora Kino Alta	49 549	0,4 %	Lillestrøm: SF Kino A/S	285 533	2,6 %
Kirkenes: Aurora Kino Kirkenes	14 295	0,1 %	Moss: SF Kino A/S	107 406	1,0 %
Narvik: Aurora kino Narvik	31 662	0,3 %	Sandvika: SF Kino	265 233	2,4 %
Tromsø: Aurora Kino Fokus	260 472	2,4 %	Tønsberg: SF Kino A/S	161 615	1,5 %
Kino Sør	503 038	4,6 %	SF kino Skien	124 333	1,1 %
Arendal Kino	113 997	1,0 %	Skien: SF Kino AS	124 333	1,1 %
Farsund komm. kino - KinoSør AS	9 019	0,1 %	SF Kino Stavanger/Sandnes	752 124	6,8 %
Grimstad Kino - KinoSør AS	44 976	0,4 %	Sandnes: SF Kino	330 480	3,0 %
Kristiansand kino	335 046	3,0 %	Stavanger: SF Kino	421 644	3,8 %
Norsk kino	613 306	5,6 %	SF kinoene	1 696 244	15,4 %
Asker: Norsk Kino	111 801	1,0 %	Samlet opplag for kinoer i kjeder		
Askim: Norsk Kino	45 250	0,4 %	Totalt i kjeder	3 168 566	28,8 %
Halden: Norsk kino	32 522	0,3 %	Inkludert Oslo Kino	5 407 429	49,1 %
Horten: Norsk Kino	65 621	0,6 %	Samlet besøk 2010	11 020 954	100,0 %
Hønefoss: Norsk Kino	86 847	0,8 %	Antall kinoer i kjeder		
Kristiansund: Norsk Kino	48 025	0,4 %	Totalt i kjeder	24	12,1 %
Sarpsborg: Norsk Kino	58 031	0,5 %	Inkludert Oslo Kino	25	12,6 %
Tønsberg - Kilden: Norsk Kino	91 657	0,8 %	Antall kinoer totalt	199	100,0 %
Verdal: Norsk Kino	73 552	0,7 %			
Oslo Kino AS	2 238 863	20,3 %			
Norsk Kino + Oslo Kino	2 852 169	25,9 %			

Oslo Kino eier Norsk Kino, men er ikke en del av kjeden. SF Kino er delt i tre enheter pga. ulikt eierskap.

KINODATA ALLE KINOER I NORGE

KOMMUNALE KINOER MED BESØK OVER 100 000

Kino	Kinobygg	Saler	Seter	Samlet besøk	Norske filmer	Ant. forest.	Norske forest.	Ant. titler	Norske titler	Samlet billettinnt.	Innt. norske filmer
Arendal Kino	1	4	470	113 997	31 489	4 127	996	153	31	9 840 390	2 456 030
Asker: Norsk Kino	1	5	499	111 801	29 356	6 251	1 486	187	28	10 290 695	2 557 170
Bergen kino	2	18	2 530	1 140 668	192 512	24 649	4 290	461	39	99 614 109	15 627 884
Fredrikstad kino	1	6	888	258 485	56 726	8 492	1 629	292	37	21 658 521	3 961 945
Gjøvik kino	1	3	760	101 878	32 655	2 300	572	145	25	8 177 990	2 455 695
Hamar Kino KF	1	5	795	147 056	41 339	4 563	1 065	177	29	12 134 135	3 193 755
Haugesund: Edda Kino	1	5	1 011	194 159	44 315	4 725	880	276	42	14 295 920	2 852 815
Kristiansand kino	1	9	1 360	335 046	86 446	7 388	1 769	281	40	30 291 579	6 964 664
Larvik Kulturhus Bølgen KF	1	4	972	106 123	23 002	3 055	611	163	26	9 199 520	1 856 640
Lillehammer kino	1	3	483	104 817	29 882	2 711	573	238	39	8 311 690	2 251 455
Oslo Kino AS	9	34	7 358	2 238 863	411 181	39 300	7 628	469	37	204 101 797	33 474 061
Porsgrunn: Filmsentret Charlie	1	5	753	113 572	32 934	5 257	1 200	148	25	8 616 425	2 292 015
Sandnes: SF Kino	1	7	934	330 480	65 952	7 416	1 390	200	26	32 766 793	5 636 753
Stavanger: SF Kino	1	8	1 081	421 644	91 821	8 609	1 529	301	36	39 543 270	7 639 218
Tromsø: Aurora Kino Fokus	1	6	936	260 472	55 782	7 974	1 654	241	32	23 578 849	4 749 129
Trondheim kino AS	2	19	2 456	725 912	143 116	17 919	3 287	286	37	64 673 329	11 781 034
Ålesund komm. kinematografer	2	4	583	110 627	27 589	3 065	658	136	24	9 281 630	2 212 485
Sum 2010	28	145	23 869	6 815 600	1 396 097	157 801	31 217	4 154	553	606 376 642	111 962 748
Sum 2009	29	148	24 573	7 940 711	1 433 618	164 225	28 221	4 311	512	671 751 654	111 710 423
Endring	-1	-3	-704	-1 125 111	-37 521	-6 424	2 996	-157	41	-65 375 012	252 325
Endring %	-3,4 %	-2,0 %	-2,9 %	-14,2 %	-2,6 %	-3,9 %	10,6 %	-3,6 %	8,0 %	-9,7 %	0,2 %

Film & Kino – Årbok 2010

KOMMUNALE KINOER MED BESØK 35-100 000

Kino	Kinobygg	Saler	Seter	Samlet besøk	Norske filmer	Ant. forest.	Norske forest.	Ant. titler	Norske titler	Samlet billetinnt.	Innt. norske filmer
Alta: Aurora Kino Alta	1	3	334	49 549	13 383	3 437	719	204	31	4 465 603	1 095 760
Askim: Norsk Kino	1	2	467	45 250	15 430	1 876	506	142	28	3 997 330	1 223 390
Elverum komm. kino	1	2	413	48 544	15 866	1 944	426	121	25	3 502 666	1 116 149
Grimstad Kino - KinoSør AS	1	3	495	44 976	12 830	2 312	542	139	26	3 442 485	963 225
Horten: Norsk Kino	1	4	534	65 621	18 043	4 558	1 052	191	33	5 730 101	1 469 731
Hønefoss: Norsk Kino	1	3	434	86 847	22 324	3 650	880	156	27	8 350 680	1 976 110
Karmøy komm. kino AS	1	3	525	35 783	10 942	2 173	375	159	24	2 425 520	677 795
Kongsberg Kino KF	1	2	552	44 617	16 280	1 716	430	151	29	3 375 865	1 214 315
Kongsvinger komm. kino	1	1	477	40 823	16 609	967	273	95	23	3 074 300	1 218 030
Kristiansund: Norsk kino	1	2	392	48 025	12 267	2 202	550	131	25	4 470 655	1 004 705
Lørenskog kino	1	2	482	45 990	14 793	1 955	482	111	25	3 400 862	1 022 780
Molde kino AS	1	3	428	76 777	20 764	2 484	569	127	24	6 798 025	1 792 955
Rana komm. kino	1	2	452	62 770	14 492	2 308	532	123	27	5 327 570	1 154 120
Sandefjord komm. kino	1	3	895	92 538	26 251	3 552	899	134	28	6 986 891	1 864 204
Sarpsborg: Norsk kino	1	3	465	58 031	18 034	2 926	745	157	28	5 485 845	1 601 435
Steinkjer komm. kino	1	3	450	50 273	15 910	2 872	739	139	25	4 167 025	1 293 285
Stord komm. kino	1	2	544	38 775	11 692	895	207	120	24	2 998 897	846 084
Ullensaker Kino	1	3	634	98 169	31 820	2 733	803	121	25	8 219 820	2 552 530
Verdal: Norsk kino	1	2	267	73 552	17 831	2 362	602	169	30	7 189 365	1 492 050
Sum 2010	19	48	9 240	1 106 910	325 561	46 922	11 331	2 690	507	93 409 505	25 578 653
Sum 2009	26	58	11 771	1 456 672	356 215	47 695	10 101	3 166	531	115 743 850	26 612 410
Endring	-7	-10	-2 531	-349 762	-30 654	-773	1 230	-476	-24	-22 334 345	-1 033 757
Endring %	-26,9 %	-17,2 %	-21,5 %	-24,0 %	-8,6 %	-1,6 %	12,2 %	-15,0 %	-4,5 %	-19,3 %	-3,9 %

Film & Kino – Årbok 2010

KOMMUNALE KINOER MED BESØK UNDER 35 000

Kino	Kinobygg	Saler	Seter	Samlet besøk	Norske filmer	Ant. forest.	Norske forest.	Ant. titler	Norske titler	Samlet billetinnt.	Innt. norske filmer
Alstahaug komm. kino	1	1	125	5 950	2 206	407	101	84	17	380 720	124 270
Alvdal komm. kino	1	1	134	409	155	21	5	21	5	26 390	9 540
Berlevåg komm. kino	1	1	220	1 821	525	78	18	74	15	100 310	28 520
Brandbu kino	1	1	168	7 442	3 552	176	60	67	19	431 330	178 040
Brønnøy komm. kino	1	1	81	4 196	1 230	80	23	53	13	300 760	48 290
Bø kino, Telemark	1	2	525	33 145	10 969	1 159	305	140	29	2 384 498	761 084
Bømlo kino	1	2	454	12 240	3 147	647	129	95	18	981 456	252 270
Båtsfjord komm. kino	1	1	241	1 407	211	44	14	44	14	69 020	10 520
Dokka: Sentrum kino	1	1	330	2 884	1 027	116	29	62	14	176 320	60 600
Drøbak kino	1	1	119	11 683	3 532	391	97	101	23	753 715	211 685
Egersund komm. kino	1	2	316	32 238	10 180	1 808	391	167	30	2 364 143	657 476
Eid kino	1	1	105	7 334	2 172	246	57	74	18	505 440	142 260
Eidfjord komm. kino	1	1	75	1 485	276	69	16	65	15	90 895	17 025
Eidsberg kino	1	1	400	3 055	910	285	58	85	15	221 340	65 365
Eidsvoll: Panorama kino	1	1	277	5 259	2 471	148	49	66	19	356 155	153 720
Fagernes: Kvitvella kino	1	1	305	15 739	7 253	393	109	69	16	1 158 900	483 650
Farsund komm. kino - KinoSør AS	1	1	333	9 019	3 079	423	114	62	17	699 290	191 465
Fauske komm. kino	1	1	215	10 407	3 686	462	106	103	21	731 011	244 116
Finnsnes Kino	1	2	450	17 578	4 973	365	80	80	17	1 182 445	302 730
Flekkefjord komm. kino	1	1	210	7 761	3 163	322	78	89	19	525 230	208 500
Flisa: Rådhuskinoen	1	1	434	3 622	1 460	109	25	100	21	182 190	77 200
Flora komm. kino	1	1	396	14 332	4 729	277	66	90	17	840 340	263 242
Folldal komm. kino	1	1	160	1 856	679	58	14	54	12	103 660	38 180
Førde: Kino Førde	1	2	533	25 308	6 655	678	139	94	17	1 892 932	472 583
Geilo komm. kino	1	1	164	2 070	380	93	23	34	8	85 570	19 910
Gloppen komm. kino	1	1	100	8 227	2 172	205	53	96	20	510 800	128 245

Film & Kino – Årbok 2010

KOMMUNALE KINOER MED BESØK UNDER 35 000 - fortsetter

Kino	Kinobygg	Saler	Seter	Samlet besøk	Norske filmer	Ant. forest.	Norske forest.	Ant. titler	Norske titler	Samlet billetinnt.	Innt. norske filmer
Halden: Norsk kino	1	1	289	32 522	9 760	1 010	258	109	23	3 048 065	863 275
Hammerfest Kino, Arktisk kultursenter	1	2	431	17 282	4 958	1 137	255	115	27	1 407 695	391 310
Haram kino	1	1	110	3 394	1 140	160	38	81	18	240 875	81 245
Hitra Kino	1	1	106	2 393	615	101	21	73	14	154 890	38 700
Hjelmeland komm. kino	1	1	182	953	579	43	13	42	12	88 100	57 630
Høyanger komm. kino	1	1	230	7 959	2 405	211	53	97	23	392 025	98 569
Kirkenes: Aurora Kino Kirkenes	1	1	123	14 295	3 781	714	166	103	25	1 250 990	318 430
Kolben Kino	1	1	84	7 360	2 487	472	117	75	16	477 465	157 565
Kolvereid kino	1	1	276	2 901	946	39	11	37	11	194 960	65 740
Kragerø biograf	1	1	172	11 454	3 240	586	137	84	18	773 645	212 360
Kvam kino	1	1	117	2 782	686	110	25	52	13	145 030	32 370
Kvinesdal komm. kino	1	1	256	17 217	5 142	586	127	106	22	1 370 030	366 320
Kvinnherad komm. kino	1	1	456	10 966	3 204	212	51	69	16	841 190	227 180
Lakselv komm. kino	1	1	287	5 847	2 313	280	78	82	22	335 450	109 575
Levanger: Festiviteten kino	1	1	218	10 310	4 117	861	206	109	21	589 305	228 390
Lillesand: eTeateret Lillesand	1	1	144	11 768	4 261	450	126	79	19	764 539	283 286
Lund kino	1	1	275	4 979	2 248	254	65	96	21	295 985	118 920
Lyngdal Kino	1	2	280	28 274	10 397	829	182	129	23	2 071 565	705 640
Lærdal komm. kino	1	1	150	886	154	33	4	30	4	55 500	11 650
Lødingen kino	1	1	111	3 636	876	168	38	94	20	173 720	37 770
Melhus komm. kino	1	1	250	4 604	1 366	128	28	88	18	208 395	60 740
Modum kino	1	1	261	7 204	3 536	192	62	75	20	372 480	167 985
Mosjøen kino	1	2	456	26 073	6 610	2 044	436	145	27	1 953 662	446 779
Måløy komm. kino	1	1	89	4 312	1 355	155	39	81	19	318 060	93 345
Namsos komm. kino	1	2	255	27 884	9 422	1 161	284	110	24	2 127 255	661 935
Narvik: Aurora kino Narvik	1	2	392	31 662	7 857	1 914	377	148	20	2 624 068	650 255
Nesbyen: Nes kino	1	1	168	3 529	1 153	127	31	72	16	218 610	68 985
Nome kino	1	1	251	2 353	798	70	18	63	14	127 680	40 385
Nordkapp komm. kino	1	1	232	7 366	2 460	383	106	94	20	420 775	128 000

Film & Kino – Årbok 2010

KOMMUNALE KINOER MED BESØK UNDER 35 000 - fortsetter

Kino	Kinobygg	Saler	Setter	Samlet besøk	Norske filmer	Ant. forest.	Norske forest.	Ant. titler	Norske titler	Samlet billettinnt.	Innt. norske filmer
Nord-Odal komm. kino	1	1	382	669	175	19	5	17	4	34 420	8 000
Nordreisa komm. kino	1	1	82	1 854	808	60	24	30	12	107 230	40 355
Notodden kino	1	1	351	17 575	5 575	575	141	77	18	1 217 807	377 901
Odda komm. kino	1	1	490	9 139	3 548	198	59	63	16	652 110	244 330
Oppdal Kino	1	2	404	23 602	6 916	854	226	109	25	1 728 090	503 780
Orkdal kommunale kino	1	1	300	3 675	1 701	86	26	64	16	233 670	102 670
Otta kino	1	1	268	4 244	1 182	71	20	56	14	196 960	58 670
Rakkestad kino	1	1	285	4 217	1 405	152	34	74	16	283 760	94 920
Rindal kino	1	1	133	2 517	989	146	40	47	13	150 380	56 420
Risør komm. kino	1	2	371	15 331	4 555	959	165	140	21	1 003 017	278 570
Rjukan: Verdensteatret	1	1	153	11 911	4 445	464	134	96	24	770 930	259 130
Røros kino	1	1	125	7 322	2 761	300	79	85	21	532 665	188 455
Salangen kommunale kino	1	1	150	0	0	0	0	0	0	0	0
Saltdal komm. kino	1	1	154	452	452	4	4	3	3	15 150	15 150
Sauda komm. kino	1	1	200	6 675	2 365	225	57	85	20	465 645	155 610
Sirdal komm. kino	1	1	177	3 106	956	128	26	104	18	138 610	35 230
Skjervøy Kino	1	1	268	728	279	29	10	16	6	44 600	16 300
Sokndal komm. kino	1	1	260	3 823	1 499	150	44	79	18	233 120	95 100
Sortland komm. kino	1	1	350	4 700	972	95	24	50	13	171 205	46 715
Stjørdal komm. kino	1	1	318	31 407	11 768	616	179	87	24	2 332 880	799 850
Stokmarknes kino	1	1	530	18 809	5 471	252	74	66	20	1 156 335	295 100
Stor-Elvdal komm. kino	1	1	176	2 137	709	78	17	58	14	124 200	38 970
Storstova på Jæren	1	1	387	34 815	11 868	933	230	81	18	2 750 925	916 450
Strand komm. kino	1	1	240	5 147	1 656	158	40	77	18	381 270	113 325
Stryn kino	1	1	362	7 140	2 299	171	43	84	21	464 060	136 450
Støren kino	1	1	72	2 475	1 784	87	54	20	10	199 200	145 910
Suldal komm. kino	1	1	260	5 038	1 597	103	29	70	15	334 330	109 100
Sunndalsøra kino	1	2	468	12 986	3 540	702	177	84	22	895 830	252 910

Film & Kino – Årbok 2010

KOMMUNALE KINOER MED BESØK UNDER 35 000 - fortsetter

Kino	Kinobygg	Saler	Seter	Samlet besøk	Norske filmer	Ant. forest.	Norske forest.	Ant. titler	Norske titler	Samlet billettinnt.	Innt. norske filmer
Surnadal Kulturhus	1	1	100	7 773	2 618	342	89	60	16	490 945	162 390
Svolvær Filmteater	1	1	198	13 346	4 080	887	196	157	25	987 685	253 315
Søndre Land komm. kino	1	1	289	1 935	847	51	15	49	14	106 950	43 030
Tingvoll kino	1	1	61	1 266	363	72	14	59	9	79 140	21 510
Tromsø: Verdensteatret	1	1	216	1 524	202	59	22	10	3	103 700	12 920
Trysil komm. kino	1	1	424	3 858	1 414	73	19	70	19	272 090	97 730
Tynset kino	1	2	388	8 793	3 363	221	63	76	18	539 705	198 730
Tysvær komm. kino	1	2	418	10 572	4 208	364	93	100	23	481 345	197 570
Ulstein: Sjøborg kino	1	1	119	20 428	5 531	524	115	89	18	1 418 610	376 560
Ulvik komm. kino	1	1	146	1 430	415	57	14	56	13	97 025	21 490
Vadsø komm. kino	1	1	261	8 033	2 201	378	100	76	20	568 310	150 465
Vang komm. kino	1	1	200	208	93	9	3	9	3	9 720	4 440
Vennesla komm. kino	1	1	295	2 757	1 335	55	16	41	11	135 980	69 100
Vestvågøy: Origo kino	1	1	105	11 218	3 534	557	136	124	23	742 309	225 573
Vinstra kino	1	1	203	3 083	1 241	75	17	69	14	218 890	84 910
Volda Filmteater	1	1	305	11 519	4 122	393	106	75	18	661 235	247 345
Voss komm. kino	1	3	430	25 194	10 495	578	147	84	20	1 780 610	550 085
Vågå kino	1	1	281	2 983	1 230	52	12	50	11	179 470	76 810
Ørland Kultursenter KF	1	2	580	11 540	3 368	422	100	107	24	873 015	251 820
Ørsta komm. kino	1	1	253	18 307	5 968	494	134	82	22	1 248 310	367 170
Ål Komm. Kino	1	2	397	13 880	4 970	667	177	88	19	900 645	296 465
Åmot kino	1	2	424	9 195	2 904	528	117	118	23	447 500	141 375
Åndalsnes kino	1	1	86	6 014	2 138	274	79	75	20	354 760	127 885
Årnes kino	1	2	465	27 991	9 146	1 337	364	111	26	1 890 820	600 735
Sum 2010	107	128	27 881	1 022 973	335 719	39 574	9 620	8 264	1 847	71 304 037	21 839 614
Sum 2009	100	115	25 161	958 893	300 235	28 582	6 912	7 393	1 479	62 939 545	18 266 447
Endring	7	13	2 720	64 080	35 484	10 992	2 708	871	368	8 364 492	3 573 167
Endring %	7,0 %	11,3 %	10,8 %	6,7 %	11,8 %	38,5 %	39,2 %	11,8 %	24,9 %	13,3 %	19,6 %

Film & Kino – Årbok 2010

IKKE-KOMMUNALE KINOER MED BESØK OVER 35 000

Kino	Kinobygg	Saler	Seter	Samlet besøk	Norske filmer	Ant. forest.	Norske forest.	Ant. titler	Norske titler	Samlet billettinnt.	Innt. norske filmer
Bodø: Fram kino AS	1	3	440	122 272	28 295	2 825	700	172	31	11 226 690	2 314 685
Drammen: KinoCity	1	6	925	334 935	73 259	7 773	1 593	238	29	31 091 200	6 137 885
Harstad kino	1	2	469	54 652	16 294	1 848	484	127	31	4 306 988	1 151 631
Lillestrøm: SF Kino A/S	1	7	745	285 533	67 669	8 258	1 752	229	29	26 934 240	5 528 637
Moss: SF Kino A/S	1	5	432	107 406	25 148	4 981	1 082	199	26	10 068 379	2 010 416
Sandvika: SF Kino	1	8	914	265 233	56 758	8 616	1 780	231	31	25 144 800	4 599 415
Ski Kinosenter	1	8	1 108	245 250	52 599	9 457	1 654	225	30	22 492 304	4 340 610
Skien: SF Kino AS	1	5	556	124 333	30 961	5 265	1 141	201	30	11 054 515	2 214 395
Tønsberg - Kilden: Norsk Kino	1	9	1 218	91 657	32 087	5 563	1 597	121	19	8 352 834	2 679 647
Tønsberg: SF Kino A/S	1	6	710	161 615	27 843	7 933	1 565	230	28	15 162 839	2 069 330
Sum 2010	10	59	7 517	1 792 886	410 913	62 519	13 348	1 973	284	165 834 789	33 046 651
Sum 2009	9	50	6 299	2 036 301	413 112	57 809	9 676	1 807	215	173 602 117	32 446 529
Endring	1	9	1 218	-243 415	-2 199	4 710	3 672	166	69	-7 767 328	600 122
Endring %	11,1 %	18,0 %	19,3 %	-12,0 %	-0,5 %	8,1 %	37,9 %	9,2 %	32,1 %	-4,5 %	1,8 %

Film & Kino – Årbok 2010

IKKE-KOMMUNALE KINOER MED BESØK UNDER 35 000

Kino	Ant. kinobygg	Ant. saler	Ant. seter	Samlet besøk	Besøk norske filmer	Ant. forest.	Ant. norske forest.	Ant. titler	Ant. norske titler	Samlet billetinntekt	Inntekter norske filmer
Andenes Kino A/S	1	1	129	2 410	709	88	27	45	13	171 140	46 680
Aurland: Trudvang kino	1	1	75	1 358	614	61	20	53	16	76 775	34 990
Balestrand: Friberg kino	1	1	190	3 007	873	138	41	59	17	166 385	45 980
Bardufoss: Heggelia Kino	1	2	466	13 834	3 414	274	53	101	18	669 140	153 190
Bremanger kino	1	1	87	1 492	366	101	20	43	9	100 095	23 470
Bygdheim kino	1	1	175	1 187	375	36	10	36	10	83 090	26 250
Bø i Vesterålen: Skagen kino	1	1	126	973	209	44	6	34	6	59 680	11 100
Dombås Kino og kulturhus A/L	1	1	450	1 686	1 020	31	13	30	12	115 350	70 850
Eikangervåg: Nyheim kino	1	1	150	1 313	299	55	10	50	9	80 580	17 420
Etne kino	1	2	429	6 068	1 636	194	56	55	17	421 480	113 605
Fiskå kino	1	1	155	347	150	7	4	4	2	22 410	8 920
Fjaler kino	1	1	140	2 067	759	99	29	54	15	153 920	54 495
Fosnavåg: Herøy kino	1	1	420	3 207	1 227	56	20	19	6	192 500	73 690
Frøya kino	1	1	129	1 690	464	53	15	52	15	107 675	29 250
Glomfjord kino	1	1	326	2 618	1 023	61	19	48	14	121 180	37 870
Grendatun kino	1	1	137	1 806	685	37	14	27	10	130 810	49 400
Grong kino	1	1	300	687	245	25	9	25	9	37 240	13 700
Hemsedal kino	1	1	110	654	431	11	6	11	6	39 080	25 730
Høybuktaoen mil. kino (GSV)	1	1	208	1 666	56	59	3	48	3	46 230	2 080
KINOKINO	1	2	164	1 716	148	102	11	42	5	92 780	5 180
KNM Harald Haarfagre	1	1	423	6 804	1 181	113	19	53	8	272 160	47 240
Lofthus: Krossvoll kino	1	1	180	1 538	298	54	12	48	11	91 230	17 880
Longyearbyen Kino	1	1	207	2 511	519	55	13	54	12	170 650	32 310
Mandal kino AS	1	1	243	27 256	11 991	840	226	94	22	1 760 781	733 566
Målselv: Skjold kino	1	1	420	7 381	1 236	79	14	53	10	255 620	45 880

Film & Kino – Årbok 2010

IKKE-KOMMUNALE KINOER MED BESØK UNDER 35 000 - fortsetter

Kino	Ant. kinobygg	Ant. saler	Ant. seter	Samlet besøk	Besøk norske filmer	Ant. forest.	Ant. norske forest.	Ant. titler	Ant. norske titler	Samlet billettinntekt	Inntekter norske filmer
Nittedal kino	1	1	192	424	269	8	4	8	4	21 200	13 450
Oslo: Golia kino	1	1	150	1 012	247	20	5	20	5	43 550	10 620
Oslo: Rockefeller Rock Cinema	1	1	400	168	13	6	1	6	1	13 370	1 300
Porsangmoen mil. kino	1	1	425	0	0	0	0	0	0	0	0
Ramberg: Lysbøen kino	1	1	130	390	156	14	6	14	6	23 180	9 560
Rødberg kino	1	1	210	999	480	37	10	37	10	62 950	29 980
Setermoen mil. kino	1	1	370	5 331	1 394	106	20	66	12	192 425	45 530
Sogndal kino	1	2	422	29 195	8 409	1 071	219	117	20	2 202 305	590 490
Sotra kino	1	1	330	1 057	509	33	12	12	4	53 960	25 450
Stadt Kino	1	1	46	1 033	278	58	13	49	12	78 705	18 205
Storfjord kino/kulturhus	1	1	300	4 308	1 200	149	41	54	14	254 855	83 290
Svelgen kino	1	1	250	1 089	409	15	5	15	5	68 380	25 380
Sæbøvik: King Oscar	1	1	195	1 438	365	35	7	29	6	84 310	18 260
Tomrefjord kino	1	1	350	1 400	641	34	9	33	9	81 615	32 525
Tromsø Internasjonale Filmfestival	1	1	0	15 554	0	80	0	19	0	652 010	0
Træna: Træna kino	1	1	80	383	109	15	5	15	5	18 200	6 950
Vaksdal kino	1	1	114	537	241	15	6	15	6	37 590	16 870
Valestrandsfossen: Framhall k.	1	1	120	525	231	9	4	9	4	27 110	11 970
Ytre Vinje kino	1	1	162	385	63	17	3	17	3	24 590	3 630
Ørskog kino	1	1	225	2 002	728	51	13	50	13	113 165	40 365
Ås Kinoteater	1	1	421	0	0	0	0	0	0	0	0
Sum 2010	46	50	10 731	162 506	45 670	4 446	1 053	1 723	414	9 491 451	2 704 551
Sum 2009	48	51	10 912	170 254	49 028	4 417	992	1 782	400	10 326 628	2 919 760
Endring	-2	-1	-181	-7 748	-3 358	29	61	-59	14	-835 177	-215 209
Endring %	-4,2 %	-2,0 %	-1,7 %	-4,6 %	-6,8 %	0,7 %	6,1 %	-3,3 %	3,5 %	-8,1 %	-7,4 %

Film & Kino – Årbok 2010

SAMMENDRAG ALLE KINOER

Kino	Kinobygg	Saler	Seter	Samlet besøk	Norske filmer	Ant. forest.	Norske forest.	Ant. titler	Norske titler	Samlet billetttinnt.	Innt. norske filmer
Kommunale											
Over 100 000	28	145	23 869	6 815 600	1 396 097	157 801	31 217	4 154	553	606 376 642	111 962 748
35-100 000	19	48	9 240	1 106 910	325 561	46 922	11 331	2 690	507	93 409 505	25 578 653
Under 35 000	107	128	27 881	1 022 973	335 719	39 574	9 620	8 264	1 847	71 304 037	21 839 614
Sum 2010	154	321	60 990	8 945 483	2 057 377	244 297	52 168	15 108	2 907	771 090 184	159 381 015
Sum 2009	155	321	61 505	10 356 276	2 090 068	240 502	45 234	14 870	2 522	850 435 049	156 589 280
Endring	-1	0	-515	-1 410 793	-32 691	3 795	6 934	238	385	-79 344 865	2 791 735
Endring %	-0,6 %	0,0 %	-0,8 %	-13,6 %	-1,6 %	1,6 %	15,3 %	1,6 %	15,3 %	-9,3 %	1,8 %
Ikke-kommunale											
Over 35 000	10	59	7 517	1 792 886	410 913	62 519	13 348	1 973	284	165 834 789	33 046 651
Under 35 000	46	50	10 731	162 506	45 670	4 446	1 053	1 723	414	9 491 451	2 704 551
Sum 2010	56	109	18 248	1 955 392	456 583	66 965	14 401	3 696	698	175 326 240	35 751 202
Sum 2009	57	101	17 211	2 206 555	462 140	62 226	10 668	3 589	615	183 928 745	35 366 289
Endring	-1	8	1 037	-251 163	-5 557	4 739	3 733	107	83	-8 602 505	384 913
Endring %	-1,8 %	7,9 %	6,0 %	-11,4 %	-1,2 %	7,6 %	35,0 %	3,0 %	13,5 %	-4,7 %	1,1 %
Bygdekinoen											
Sum 2010		221		120 079	50 443	4 811	1 452	96	25	7 617 685	3 063 205
Sum 2009		230		139 081	61 294	5 234	1 475	96	26	7 780 908	3 374 790
Endring		-9		-19 002	-10 851	-423	-23	0	-1	-163 223	-311 585
Endring %		-3,9 %		-13,7 %	-17,7 %	-8,1 %	-1,6 %	0,0 %	-3,8 %	-2,1 %	-9,2 %
Alle kinoene											
Sum 2010	210	430	79 238	11 020 954	2 564 403	316 073	68 021	18 900	3 630	954 034 109	198 195 422
Sum 2009	212	422	78 716	12 701 912	2 613 502	307 962	57 377	18 555	3 163	1 042 144 702	195 330 359
Endring	-2	8	522	-1 680 958	-49 099	8 111	10 644	345	467	-88 110 593	2 865 063
Endring %	-0,9 %	1,9 %	0,7 %	-13,2 %	-1,9 %	2,6 %	18,6 %	1,9 %	14,8 %	-8,5 %	1,5 %


VIDEO

Antall solgte filmer på DVD og Blu-ray ble i 2010 estimert til 18,3 millioner enheter². Det er en nedgang på vel 8 prosent fra 2009. Salget av filmer på Blue-ray økte fra vel 1 million enheter i 2009 til 1,4 i 2010. Dette er imidlertid ikke nok til å kompensere for nedgangen for DVD. Blu-ray har nå en andel av det totale markedet på 7,7 prosent.

I forhold til folketallet har Norge den høyeste omsetningen av video i de nordiske landene. I Norge ble det i 2010 solgt i snitt 3,7 enheter per innbygger, i Danmark 2,7 og i Sverige 2,3. På Blu-ray er Norge størst både i faktiske tall og i andel av totalmarkedet.

Dagligvare er den største kanalen for salg av video med 26 prosent av alle solgte filmer, og den som har økt mest fra 2009. De tre store; dagligvare, musikkforretninger og salg via internett har til sammen 70 prosent av markedet.

Avatar var den mest solgte filmen i 2010 med 276 000 solgte enheter. Mest leide film var *Shutter Island*



Fra *Shutter Island*, den mest populære leiefilm i 2010.

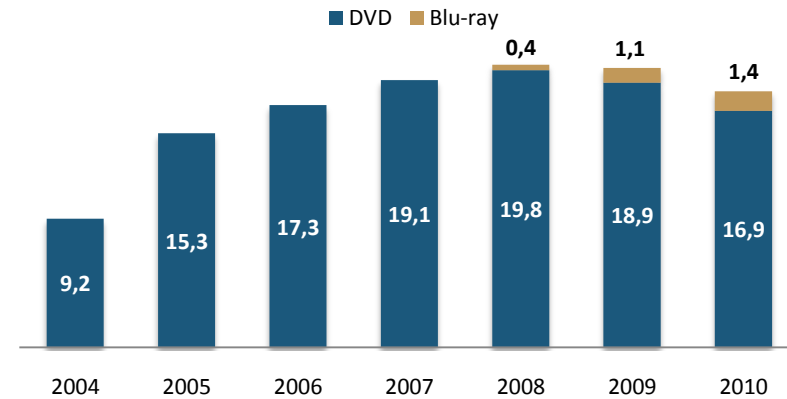
² Tallene er basert på salgsrapporter innsamlet fra de viktigste salgskanalerne av GfK. GfK dekker imidlertid ikke hele markedet, og totaltallene er derfor beregnede størrelser

ANTALL SOLGTE DVD OG BLU-RAY 2004-2010

	DVD	Blu-ray	DVD + Blu-ray	Blu-ray andel	Per innbygger
2004	9,2		9,2		2,0
2005	15,3		15,3		3,3
2006	17,3		17,3		3,7
2007	19,1		19,1		4,1
2008	19,8	0,4	20,2	1,9 %	4,2
2009	18,9	1,1	20,0	5,3 %	4,1
2010	16,9	1,4	18,3	7,7 %	3,7
2009-10	-2,0	0,3	-1,7		
2009-10	-10,6 %	32,3 %	-8,3 %		

Oppgitt i millioner enheter

Antall solgte DVD og Blu-ray 2004 -2010 (mill. enheter)



VIDEOMARKEDET I DE NORDISKE LAND

	DVD	Blu-ray	DVD + Blu-ray	Blu-ray andel	Pr. innbygger
Danmark	14,0	0,9	14,8	5,8 %	2,7
Finland	8,7	0,5	9,2	5,1 %	1,7
Sverige	20,3	1,2	21,5	5,6 %	2,3
Norge	16,9	1,4	18,3	7,7 %	3,7

Oppgitt i millioner enheter

Kilde: GfK

VIDEOTOPPEN 2010

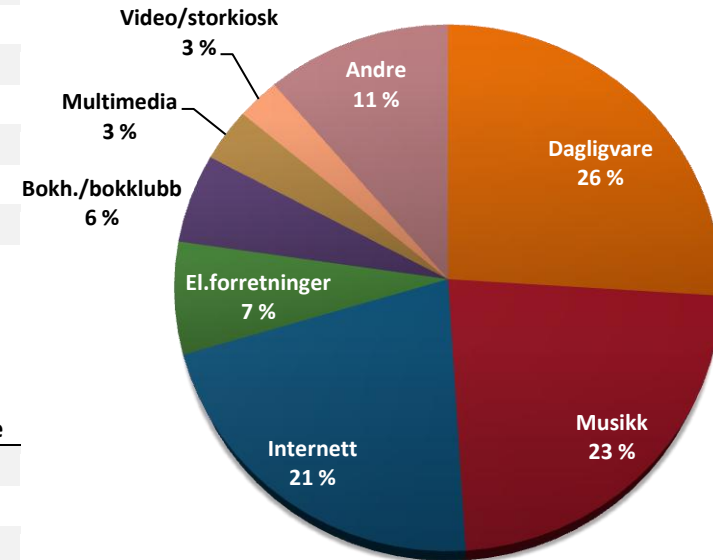
Kjøpefilmtoppen 2010

Film	Antall	Distributør	Release
1 Avatar	276 029	SF Norge AS	Apr
2 Luftsloppet som sprengtes	204 320	Nordisk Film Distribusjon A/S	Mar
3 Knerten	190 944	Paramount Home Entertainment	Feb
4 Toy Story 3	163 568	Walt Disney Entertainment	Bov
5 Inception	162 280	Warner Bros. Entertainment	Des
6 Twilight The Eclipse	160 663	Nordisk Film Distribusjon A/S	Des
7 Katate Kid	159 393	Sony pictures	Des
8 Se opp	141 255	Walt Disney Entertainment	Jan
9 Shrek Forever After	133 627	Paramount Home Entertainment	Des
10 2012	132 840	Sony pictures	Mar

Leiefilmtoppen 2010

Film	Distributør	Release
1 Shutter Island	Paramount Home Entertainment	Jun
2 Salt	Sony pictures	Des
3 Avatar	SF Norge AS	Apr
4 Knight and Day	SF Norge AS	Nov
5 Robin Hood	Universal	Okt
6 2012	Sony pictures	Mar
7 Law Abiding Citizen	Star Media Entertainment AS	Feb
8 Edge of Darkness	Nordisk Film Distribusjon A/S	Jun
9 Luftsloppet som Sprengtes	Nordisk Film Distribusjon A/S	Mar
10 Inception	Warner Bros. Entertainment	Des

SALGSKANALENE FOR VIDEO - FORDELING



Basert på antall solgte enheter

Kilde: GfK

NORSKE FILMER SISTE 10 ÅR

Besøk og billettinntekter for alle norske filmer siste ti år.



Axel Hennie i *Max Manus*, den mest sette norske filmen siste ti år.

Film & Kino – Årbok 2010

Tittel	Distributør	Premiere	Inntekt pr. 31.12.09	Inntekt pr. 31.12.10	Besøk pr. 31.12.09	Besøk pr. 31.12.10
Heftig og begeistret	Norsk Film/Europafilm	09.01.01	29 603 755	29 603 755	556 811	556 811
Mongoland	Muz Film/Europafilm	26.01.01	5 328 332	5 328 332	92 192	92 192
Lime	Norsk Film/SMN	09.02.01	2 037 947	2 037 947	38 264	38 264
Amatørene	4 1/2/SF Norge	02.03.01	3 259 354	3 259 354	56 029	56 029
Elling	Maipo/UIP	16.03.01	43 352 593	43 352 593	776 567	776 567
Det største i verden	Norsk Film/ECT	31.08.01	12 720 099	12 720 099	234 364	234 364
Øyestikker	Motlys/Europafilm	14.09.01	1 700 718	1 700 718	30 370	30 370
Ung, vakker og begavet	Ragg film/SEG	02.11.01	29 129	29 129	734	734
Å seile sin egen sjø	Øy-Film/Oro Film	25.01.02	454 740	454 740	23 058	23 058
Glasskår	Paradox/SF Norge	15.02.02	1 114 328	1 114 328	26 386	26 386
Alt om min far	Exposed/Oro Film	22.02.02	1 705 160	1 705 160	76 284	76 284
Jeg er Dina	N. Lights/CTN	08.03.02	19 006 989	19 008 239	310 975	311 000
Tyven, tyven	Norsk Filmprod./CTN	22.03.02	927 415	927 415	17 807	17 807
På sangens vinger	Barentsfilmm/Oro Film	05.04.02	393 000	393 000	20 000	20 000
Folk flest bor i Kina	Motlys/SF Norge	07.06.02	2 172 537	2 172 537	35 681	35 681
Musikk for bryllup og begravelser	E. A. Dreyer/SF Norge	23.08.02	770 599	770 599	12 346	12 346
Vektløs	Motlys/SMN	23.08.02	1 207 628	1 207 628	22 446	22 446
Kroppen min	Speranza/Arthaus	30.08.02	1 284 698	1 284 698	38 091	38 091
Smilet i øyet	Frameline/SMN	06.09.02	967 243	967 243	20 598	20 598
Karlsson på taket	Filmkameratene/SF Norge	27.09.02	8 616 295	8 620 645	191 791	191 891
Himmelfall	Motlys/SMN	18.10.02	6 751 392	6 751 392	110 679	110 679
Velkommen hjem	Piraya/SF Norge	25.10.02	290 978	290 978	6 330	6 330
Pelle Politibil	Y. Cottage/SF Norge	26.12.02	6 897 746	6 918 816	150 209	150 545
Salmer fra kjøkkenet	BulBul film/Bob Film/SF Norge	17.01.03	6 619 521	6 619 801	107 530	107 534
Olsenbanden jr. går under vann	Nordisk Film/TV2/CTN	07.02.03	18 152 291	18 152 291	369 225	369 225
Jonny Vang	Maipo/UIP	14.02.03	5 099 716	5 099 716	81 262	81 262
Villmark	Spleis/Oro Film	21.02.03	9 232 018	9 232 018	155 117	155 117
7. himmel	Exposed Film	21.02.03	527 897	527 897	12 754	12 754
Ulvesommer	Nordisk Film/CTN	28.02.03	13 072 626	13 072 626	275 666	275 702
Svidd neger	Filmfalken/Barentsfilmm/Borealis/Oro Film	11.04.03	1 985 264	1 985 264	33 061	33 061

Film & Kino – Årbok 2010

Tittel	Distributør	Premiere	Inntekt pr. 31.12.09	Inntekt pr. 31.12.10	Besøk pr. 31.12.09	Besøk pr. 31.12.10
Play	Dinamo Story/Panzerfilm/Arthaus	25.07.03	352 207	352 207	6 111	6 111
United	4 1/2/CTN	20.08.03	7 584 613	7 584 613	120 771	120 939
Buddy	Happy Endings/SMN	29.08.03	17 530 005	17 530 005	280 458	280 458
Lille frk Norge	Paradox Produksjon/Filmhaus/SMN	12.09.03	5 912 695	5 912 695	117 462	117 492
Bazo	Filbmagoahti/Zentropa/Film Form/SEG	12.09.03	640 852	640 852	11 179	11 179
Mot Moskva	Nordisk Film/Oro Film	19.09.03	257 760	257 760	4 360	4 360
Kvinnen i mitt liv	Filmkameratene/SF Norge	24.09.03	14 576 609	14 576 609	226 858	226 858
Mors Elling	Maipo/UIP	10.10.03	23 820 899	23 820 899	380 200	380 200
Fia og klovnene	Dinamo Story/SF Norge	24.10.03	1 587 394	1 596 069	36 256	36 603
Gunnar Goes Comfortable	Agitator/Oro Film	31.10.03	224 445	224 445	4 209	4 209
Kaptein Sabeltann	Seven Seas/Colorpop/SF Norge	26.12.03	9 353 953	9 360 233	185 554	185 907
På hau' i havet	Barentsfilmm/SF Norge	16.01.04	941 993	942 903	15 661	15 674
Bare på jobb	Dreamfactory	22.01.04	37 795	37 795	1 127	1 127
Bare Bea	Maipo/CTN	23.01.04	11 631 525	11 637 870	184 660	184 801
Mannen som elsket Haugesund	Medieop./NRK/DR/YLETV/Corianderfilm	30.01.04	373 005	373 005	8 896	8 896
Olsenbanden jr. på rocker'n	Nordisk Film & TV/CTN	06.02.04	21 951 217	21 951 217	411 961	411 961
Tradra - I går ble jeg tater	Integritet Film/Europafilm	12.03.04	680 305	680 305	12 700	12 700
The Beautiful Country	Dinamo Story/SF Norge	19.03.04	2 950 153	2 950 153	44 690	44 690
Den som frykter ulven	Paradox/Angel/Scanbox	02.04.04	4 284 436	4 284 436	64 712	64 712
Lies Inc.	ADDICT Films/Coda Productions	30.07.04	26 230	26 230	428	428
Salto, salmiakk og kaffe	Freedom from fear/SF Norge	06.08.04	1 728 770	1 728 770	25 593	25 593
Alt for Egil	Motlys/Sydvestfilm/SMN	20.08.04	6 943 937	6 943 937	100 522	100 522
Ikke naken	Painswick/SF Norge	27.08.04	5 057 345	5 074 925	88 429	89 078
Himmelen revner	Borgen Prod./AS Fidalgo	27.08.04	168 350	168 350	4 096	4 096
Min misunnelige frisør	Maipo/CTN	03.09.04	2 264 951	2 264 951	35 319	35 319
Uno	Tordenfilm/SMN	10.09.04	20 323 781	20 323 781	293 700	293 700
Gråtass	Fantasi-fabrikken/SMN	24.09.04	5 829 503	5 829 503	113 388	113 388
Hawaii, Oslo	Paradox/Scanbox	24.09.04	12 426 505	12 426 505	181 221	181 221
Monstertorsdag	Muz Film/SMN	15.10.04	3 441 447	3 441 447	50 508	50 508
Andreaskorset	Dinamo Story/CTN	22.10.04	275 842	275 842	4 206	4 206

Film & Kino – Årbok 2010

Tittel	Distributør	Premiere	Inntekt pr.	Inntekt pr.	Besøk pr.	Besøk pr.
			31.12.09	31.12.10	31.12.09	31.12.10
Ungdommens råskap	Zentropa/Speranza/Oro Film	19.11.04	3 052 083	3 052 083	59 117	59 117
En folkefiende	Nordisk Film/CTN	21.01.05	1 142 864	1 142 864	20 186	20 186
37 ½	Filmkameratene/SF Norge	28.01.05	10 715 547	10 715 547	154 711	154 711
Alt for Norge	Motlys/SMN	28.01.05	1 316 304	1 317 114	31 230	31 257
100 % menneske	Dalchows verden/Exposed Film	04.02.05	219 435	219 435	3 521	3 521
Vinterkyss	Friland/SMN	11.02.05	2 548 459	2 548 949	35 442	35 449
Loop	Sub Prod./SF Norge	18.02.05	725 834	725 834	11 940	11 940
Venner for livet	Nordisk Film/CTN	18.02.05	11 153 935	11 170 010	195 657	196 168
Naboer	4 1/2/CTN	11.03.05	8 534 183	8 534 183	112 209	112 209
Nå skal du høre ...	KinoPravda/Oro Film	11.03.05	264 366	264 366	8 641	8 875
Le Regard – Blikket	Filmhuset/SEG	18.03.05	490 906	490 906	7 220	7 220
Factotum	BulBul/Starksales/SF Norge	29.04.05	1 816 770	1 816 770	26 272	26 272
Thomas Hylland Eriksen og historien om origamijenta	Mikrofilm/Motlys/Arthaus	10.06.05	174 132	174 132	4 107	4 107
Ønskebrønnen og andre historier	Div. prod/Oro Film	10.06.05	154 740	154 740	3 674	3 674
Tommys inferno	Friland/SMN	19.08.05	9 095 536	9 095 536	129 689	129 689
Mitt elskede barn	Callabee Film AS	19.08.05	181 814	181 814	3 494	3 494
Giganten	Paradox/Scanbox	02.09.05	2 449 686	2 449 686	36 417	36 477
Import Eksport	Filmhuset/Zentropa/SEG	02.09.05	1 980 233	1 980 233	32 601	32 601
Elsk meg i morgen	Elsk meg i morgen as/UIP	23.09.05	22 707 718	22 707 718	309 339	309 339
Izzat	Filmkameratene/CTN	07.10.05	9 886 044	9 886 044	130 504	130 504
Pitbullterje	Paradox/Scanbox	04.11.05	11 004 302	11 005 292	209 255	209 291
Sinus	Torgrim M. Stene/Oro Film	26.12.05	924 623	924 623	12 959	12 959
Oljeberget	Fenris Film/SF Norge	27.01.06	1 042 781	1 042 781	15 820	15 820
Olsenbanden jr. på Cirkus	Nordisk Film/CTN	10.02.06	13 327 599	13 327 599	241 718	241 718
Elias og kongeskipet	Filmkameratene/SF Norge	23.02.07	14 871 105	14 881 975	236 624	237 027
USA mot AL-ARIAN	Dalchows verden/Exposed	23.02.07	187 052	187 052	4 419	4 419
Blodsbånd	4 1/2/Nordisk Filmdistribusjon	02.03.07	3 804 352	3 804 352	52 454	52 454
Smaken av hund	Incakola/Exposed	09.03.07	133 995	133 995	2 502	2 502
Svein og Rotta og UFO-mysteriet	Maipo/Nordisk Filmdistribusjon	09.03.07	8 582 483	8 582 483	137 156	137 156
Kill Buljo - The Movie	Yellow Bastard Prod./Oro Film	23.03.07	6 702 854	6 702 854	87 327	87 327

Film & Kino – Årbok 2010

Tittel	Distributør	Premiere	Inntekt pr. 31.12.09	Inntekt pr. 31.12.10	Besøk pr. 31.12.09	Besøk pr. 31.12.10
On a Tightrope	Piraya Film/Lom Films/Tour de Force	30.03.07	138 786	138 786	2 824	2 824
Gymnaslærer Pedersen	Motlys/SMN	24.02.06	13 757 895	13 758 120	184 930	184 962
Svein og rotta	Maipo/CTN	03.03.06	7 607 229	7 610 634	150 519	151 182
Lange flate ballær	Zwart Arbeid/Medieparken/SF Norge	31.03.06	19 176 480	19 176 480	256 939	256 939
Slipp Jimmy fri	Storm Studio/CTN	21.04.06	13 277 666	13 277 666	185 420	185 420
Den brysomme mannen	Tordenfilm/SMN	26.05.06	2 308 826	2 309 666	30 955	30 967
Trigger	Cinenord/SF Norge	11.08.06	6 297 455	6 297 455	106 803	106 803
Kabal i hjerter	Øy-Film/Corianderfilm	18.08.06	842 021	842 021	22 484	22 484
Uro	Friland/SMN	25.08.06	13 529 548	13 530 848	177 183	177 209
It's Hard to be a Rock'n Roller	Speranza/Oro Film	01.09.06	1 009 384	1 009 384	20 980	20 980
Reprise	41/2/CTN	08.09.06	3 477 174	3 477 594	49 835	49 841
Sønner	Tordenfilm/SMN	15.09.06	3 006 982	3 010 977	43 668	43 816
Marias menn	Maipo/CTN	29.09.06	1 479 281	1 479 281	22 223	22 223
Fritt vilt	Fantefilm/SF Norge	13.10.06	19 381 297	19 384 532	258 092	258 160
Løven - Henrik Ibsen	Tellus Works/SEG	20.10.06	135 262	135 262	3 400	3 400
Kalde føtter	You are here/CTN	27.10.06	4 120 242	4 120 242	63 802	63 802
Ole Bull - Himmelstormeren	Visions/Oro Film	27.10.06	1 327 207	1 336 722	20 513	20 639
Kunsten å tenke negativt	Maipo/CTN	03.11.06	2 177 813	2 177 813	34 260	34 260
Mirakel	Nordisk Film/CTN	26.12.06	1 853 963	1 853 963	25 865	25 865
Andre omgang	Paradox/Scanbox	19.01.07	1 451 332	1 451 332	19 833	19 833
Vinterland	4 1/2/Arthaus	19.01.07	692 654	697 199	18 032	18 152
Jenter	Medieoperatørene/Oro Film	02.02.07	3 038 733	3 042 333	46 925	47 015
Olsenbanden jr Sølvgruvens hemmelighet	Nordisk Film/Nordisk Filmdistribusjon	02.02.07	18 316 172	18 316 172	298 331	298 331
Mars & Venus	Cinenord/SF Norge	14.02.07	9 905 566	9 905 566	129 967	129 967
Pornostjerne?	Navillus Film/Corianderfilm	27.04.07	627 776	627 776	8 465	8 465
5 Løgner	Viafilm/Scanbox	17.08.07	1 225 276	1 225 276	16 616	16 616
Tatt av kvinnen	Monster Film/SF Norge	07.09.07	12 621 598	12 621 598	168 427	168 427
Radiopiratene	4 1/2/Nordisk Filmdistribusjon	14.09.07	2 462 240	2 467 040	42 701	42 821
Varg Veum - Bitre blomster	Miso Film/SF Norge	28.09.07	8 136 459	8 136 459	109 154	109 154
Natural Born Star	Fredrik Fiction/Fredrik Fiction	26.10.07	188 171	188 171	3 206	3 206

Film & Kino – Årbok 2010

Tittel	Distributør	Premiere	Inntekt pr. 31.12.09	Inntekt pr. 31.12.10	Besøk pr. 31.12.09	Besøk pr. 31.12.10
Switch	Rubicon Film/Sandrew Metronome	26.10.07	13 911 582	13 911 582	205 630	205 780
Titanics ti liv	Nordisk Film/Nordisk Filmdistribusjon	31.10.07	3 327 776	3 330 616	63 551	63 623
Mann kvinne kaffe	Filmkollektivet/Oro Film	09.11.07	123 674	123 674	2 639	2 639
O'Horten	BulBul Film/Scanbox	26.12.07	2 505 292	2 507 212	32 832	32 864
Rovdyr	Euforia Film	11.01.08	5 622 480	5 622 480	71 322	71 322
Kautokeino-opprøret	Sandrew Metronome	18.01.08	25 405 613	25 408 543	345 858	346 161
Lønsj	Nordisk Filmdistribusjon	01.02.08	5 982 843	5 982 843	75 336	75 336
Mannen som elsket Yngve	Sandrew Metronome	15.02.08	13 425 474	13 434 159	175 981	176 174
SOS Svartskjær	Nordisk Filmdistribusjon	15.02.08	9 907 053	9 914 473	159 718	159 957
Ulvenatten	Nordisk Filmdistribusjon	29.02.08	4 946 683	4 947 508	61 838	61 854
Respekt	Nordisk Filmdistribusjon	07.03.08	780 488	780 488	13 181	13 181
Lange Flate Ballær II	SF Norge	14.03.08	22 950 220	22 950 220	293 057	293 057
Varg Veum - Falne engler	SF Norge	04.04.08	10 039 710	10 039 710	126 063	126 063
Blod & ære	Corianderfilm	22.08.08	513 090	532 190	9 842	10 365
Den siste revejakta	Nordisk Filmdistribusjon	29.08.08	11 773 799	11 773 799	145 831	145 831
De gales hus	Nordisk Filmdistribusjon	12.09.08	3 683 595	3 683 595	49 439	49 439
99 % ærlig	Sandrew Metronome	12.09.08	756 292	763 782	13 656	13 981
deUSYNLIGE	Scanbox	26.09.08	8 042 516	8 042 516	102 488	102 488
Iskyss	SEG Distribusjon	03.10.08	1 533 899	1 533 899	21 727	21 727
Prøvetid	Oro Film	03.10.08	40 935	40 935	1 216	1 216
Fritt vilt II	Nordisk Filmdistribusjon	10.10.08	21 963 655	21 966 265	268 370	268 427
I et speil, i en gåte	Nordisk Filmdistribusjon	17.10.08	1 768 438	1 789 713	30 620	31 471
Fatso	Scanbox	24.10.08	10 900 086	10 900 086	143 169	143 169
Bak Fasaden	Kristiansand Kino	24.10.08	128 595	128 595	1 580	1 580
Kurt blir grusom	Nordisk Filmdistribusjon	31.10.08	6 226 136	6 370 346	109 675	112 740
Max Manus	Nordisk Filmdistribusjon	19.12.08	98 054 341	98 076 591	1 162 820	1 164 157
Død snø	Euforia Film	09.01.09	11 326 118	11 328 218	137 211	137 246
Jernanger	SF Norge	16.01.09	4 698 396	4 700 316	59 084	59 108
Sammen	Sandrew Metronome	23.01.09	928 588	928 588	13 482	13 482
Olsenbanden jr. Det sorte gullet	Nordisk Film Distribusjon AS	30.01.09	12 544 537	12 544 537	189 317	189 317

Film & Kino – Årbok 2010

Tittel	Distributør	Premiere	Inntekt pr. 31.12.09	Inntekt pr. 31.12.10	Besøk pr. 31.12.09	Besøk pr. 31.12.10
Nord	Sandrew Metronome	06.02.09	2 912 285	2 914 135	36 592	36 629
Jakten på hukommelsen	SF Norge	20.02.09	218 153	218 153	3 865	3 865
Appelsinpiken	Sandrew Metronome	27.02.09	2 231 965	2 244 540	31 220	31 531
ORPS -The Movie	SF Norge	06.03.09	6 675 083	6 697 123	106 609	107 979
Sannhetsjegeren - historien om T. Sandberg og F. Moen	Exposed	13.03.09	54 971	54 971	881	881
Håkon Bleken, maler	Polkafilm	13.03.09	58 277	58 277	743	743
Yatzy	Nordisk Film Distribusjon AS	20.03.09	1 901 210	1 922 565	27 308	28 027
Skjult	Sandrew Metronome	03.04.09	6 871 219	6 871 219	83 822	83 822
Snarveien	SF Norge	31.07.09	3 886 578	3 886 578	48 163	48 163
Upperdog	Sandrew Metronome	28.08.09	9 230 361	9 294 705	111 211	112 023
Rottenetter	Nordisk Film Distribusjon AS	04.09.09	1 303 123	1 303 573	15 789	15 796
Vegas	SF Norge	25.09.09	3 957 614	4 047 559	50 918	54 112
Engelen	Sandrew Metronome	02.10.09	7 683 573	7 985 786	97 302	103 247
Svik	SF Norge	09.10.09	1 263 379	1 263 379	15 908	15 908
Knerten	Scanbox	16.10.09	23 923 358	24 687 705	355 979	374 893
Yodok	Kudos Family	16.10.09	674 546	944 521	12 825	18 407
Bestevenner	SF Norge	30.10.09	2 293 084	2 684 426	40 941	55 226
Julenatt i Blåfjell	Sandrew Metronome	13.11.09	24 571 882	25 928 621	344 107	368 456
Tomme tønner	Euforia Film	08.01.10		10 075 776		118 724
Pelle Politibil går i vannet	Nordisk Film Distribusjon AS	08.01.10		8 363 906		120 816
Olsenbanden jr. Mestertyvens skatt	Nordisk Film Distribusjon AS	29.01.10		13 009 529		189 455
Strengt hemmelig	Corianderfilm	08.02.10		632 968		11 387
Asfaltenglene	Nordisk Film Distribusjon AS	26.02.10		4 093 360		60 094
Kurt Josef Wagle og legenden om Fjordheksa	Euforia Film	05.03.10		2 046 597		23 802
Snøhulemannen	Kudos Family	12.03.10		1 155 642		14 374
En helt vanlig dag på jobben	SF Norge	12.03.10		2 286 422		29 899
En ganske snill mann	Nordisk Film Distribusjon AS	19.03.10		8 280 093		96 054
Sebastians verden	Uavhengig distribusjon	19.03.10		10 845		136
Yohan - Barnevandrer	Nordisk Film Distribusjon AS	26.03.10		8 722 707		123 187
Kommandør Treholt & Ninjatropen	Euforia Film	13.08.10		2 299 631		27 694

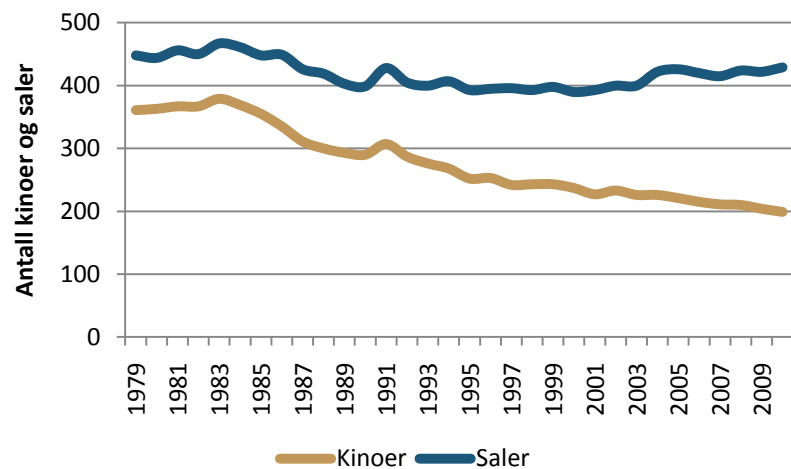
Film & Kino – Årbok 2010

Tittel	Distributør	Premiere	Inntekt pr. 31.12.09	Inntekt pr. 31.12.10	Besøk pr. 31.12.09	Besøk pr. 31.12.10
Varg Veum - Skriften på veggen	SF Norge	27.08.10		10 679 086		121 667
Brødrene Dal og Vikingsverdets forbannelse	Nordisk Film Distribusjon AS	10.09.10		1 505 569		22 008
Limbo	SF Norge	10.09.10		4 448 397		52 061
Knerten gifter seg	Scanbox	24.09.10		29 019 989		403 677
Nokas	Sandrew Metronome	01.10.10		22 336 755		249 397
Maskeblomstfamilien	Nordisk Film Distribusjon AS	08.10.10		1 328 348		16 935
Fritt vilt III	Nordisk Film Distribusjon AS	15.10.10		13 527 889		152 088
Keeper'n til Liverpool	Euforia Film	22.10.10		5 223 968		84 246
Trolljegeren	SF Norge	29.10.10		22 060 872		267 240
Sykt lykkelig	Nordisk Film Distribusjon AS	05.11.10		1 946 072		26 010
Gazas tårer	Tour de Force	05.11.10		367 346		6 457
Hjem til jul	Sandrew Metronome	12.11.10		6 388 077		74 489
Elias og jakten på havets gull	SF Norge	10.12.10		5 345 443		71 067
Kongen av Bastøy	Euforia Film	17.12.10		8 022 908		91 224

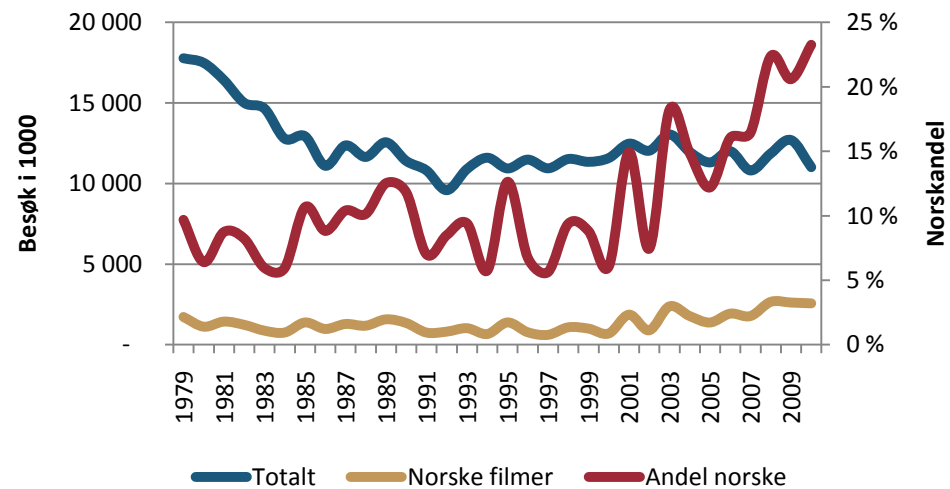
HISTORIKK: BESØK, INNTEKTER, PREMIERER

	Besøk (hele 1.000)							Inntekter (mill. kr)			Nye filmer	
	Totalt	Norske filmer	Andel norske	Komm. kinoer	Ikke-komm. kinoer	Bygde-kinoen	Besøk per innbg.	Totalt	Norske filmer	Billett-pris	Totalt	Norske
1979	17 775	1 721	9,7 %	14 680	2 672	423	4,4	193,9	14,7	11,0	289	12
1980	17 488	1 120	6,4 %	14 485	2 623	380	4,3	207,6	10,6	11,9	261	10
1981	16 417	1 436	8,7 %	13 400	2 623	394	4,0	227,9	15,3	13,9	306	10
1982	15 009	1 235	8,2 %	12 485	2 210	314	3,7	238,7	15,4	15,9	281	10
1983	14 657	873	6,0 %	12 286	2 101	270	3,6	271,5	12,3	18,5	292	8
1984	12 784	760	5,9 %	10 908	1 643	233	3,1	266,2	12,7	20,8	259	5
1985	12 940	1 381	10,7 %	11 253	1 462	225	3,1	298,2	31,0	23,0	272	10
1986	11 106	980	8,8 %	9 731	1 179	196	2,7	278,8	24,1	25,1	294	9
1987	12 371	1 288	10,4 %	11 102	1 098	171	3,0	339,1	33,9	27,4	253	7
1988	11 654	1 182	10,1 %	10 523	990	141	2,8	341,3	28,2	29,3	225	9
1989	12 566	1 575	12,5 %	11 340	1 086	140	3,0	407,1	44,5	32,4	204	10
1990	11 407	1 349	11,8 %	10 310	928	169	2,7	383,2	37,8	33,6	181	10
1991	10 818	758	7,0 %	9 688	977	153	2,5	382,1	19,5	35,3	198	9
1992	9 590	815	8,5 %	8 622	855	113	2,2	355,4	24,4	37,1	193	9
1993	10 903	1 027	9,4 %	9 828	937	138	2,5	409,9	34,8	37,6	192	10
1994	11 606	667	5,7 %	10 520	962	124	2,7	446,3	20,5	38,5	177	13
1995	10 941	1 383	12,6 %	9 904	921	116	2,5	440,1	53,2	40,2	205	18
1996	11 489	776	6,8 %	10 406	955	128	2,6	485,5	26,2	42,3	202	13
1997	10 948	616	5,6 %	9 954	875	119	2,5	487,4	25,2	44,5	218	10
1998	11 526	1 081	9,4 %	9 966	1 435	125	2,6	574,2	45,7	49,8	231	15
1999	11 351	1 001	8,8 %	9 790	1 448	113	2,5	579,6	42,0	51,1	237	11
2000	11 586	702	6,1 %	9 940	1 532	114	2,6	607,8	33,8	52,5	209	9
2001	12 477	1 865	14,9 %	10 761	1 567	149	2,8	690,0	99,9	55,3	189	8
2002	12 041	897	7,5 %	9 976	1 934	131	2,6	706,6	47,7	58,7	216	15
2003	13 049	2 378	18,2 %	10 758	2 157	134	2,9	815,3	133,8	62,5	229	18
2004	11 966	1 778	14,9 %	9 672	2 148	146	2,6	782,1	107,1	65,4	236	20
2005	11 314	1 380	12,2 %	9 078	2 101	135	2,4	783,5	98,3	69,2	230	20
2006	12 012	1 928	16,1 %	9 561	2 304	147	2,6	852,0	130,1	70,9	241	20
2007	10 816	1 779	16,4 %	8 620	2 068	128	2,3	791,2	115,5	73,2	237	22
2008	11 869	2 657	22,4 %	9 632	2 108	130	2,5	917,7	202,5	77,3	221	22
2009	12 702	2 614	20,6 %	10 356	2 346	139	2,6	1 042,1	846,8	82,0	223	22
2010	11 021	2 564	23,3 %	8 945	2 075	120	2,3	954,0	198,2	86,6	207	26

Antall kinoer og saler



Besøk totalt og på norske filmer



Film & Kino – Årbok 2010

HISTORIKK: KINODATA

	Kinobedrifter			Kinobygg			Saler			Seter	Steder	Forestillinger	
	Kom.	Ikke kom.	Totalt	Kom.	Ikke kom.	Totalt	Kom.	Ikke kom.	Totalt	Ant seter	Bygde-kinoen	Ant fore-stillinger	Besøk/ fore-stilling
1979			361						448	139 189	486	125 526	141,6
1980	151	212	363	232	214	446	231	214	444	137 437	474	125 327	139,5
1981			367				241	215	456	134 394	458	131 171	125,2
1982			367				238	212	450	133 688	463	142 063	105,7
1983			379				246	221	467	132 814	418	141 412	103,6
1984			369				257	204	461	126 662	419	141 654	90,3
1985	166	189	355	236	187	423	260	188	448	124 765	397	140 679	92,0
1986			335				283	166	449	120 776	369	149 411	74,3
1987			311				280	146	426	109 520	297	161 262	76,7
1988			300				283	136	419	108 331	300	159 755	72,9
1989			293				269	134	403	103 283	258	165 097	76,1
1990	162	128	290	201	127	328	268	131	399	101 107	263	181 351	62,9
1991			307				276	152	428	105 340	257	179 325	60,3
1992			287				271	134	405	99 287	237	184 241	52,1
1993			276				273	125	400	96 793	263	198 175	55,0
1994			268				285	122	407	93 546	243	201 238	57,7
1995	156	99	252	176	99	275	284	109	393	90 290	235	208 961	52,4
1996			253				287	108	395	92 163	235	217 796	52,8
1997			242				287	109	396	90 105	235	216 360	50,6
1998			243				281	112	393	88 008	211	223 760	51,5
1999			243				285	113	398	88 674	207	234 103	48,5
2000	147	90	237	162	91	253	281	109	390	86 482	203	236 948	48,9
2001	147	80	227	162	81	243	282	111	393	84 610	203	244 353	51,1
2002	148	85	233	164	85	249	281	120	400	85 913	200	250 062	48,2
2003	144	82	226	160	82	242	278	122	400	83 990	203	258 727	50,4
2004	145	81	226	159	81	240	298	124	422	85 047	203	267 269	44,8
2005	146	75	221	156	76	232	303	123	426	84 457	230	292 014	38,7
2006	146	69	215	157	70	227	305	115	420	82 630	229	303 251	39,6
2007	147	64	211	157	62	219	307	108	415	79 677	236	297 188	36,4
2008	147	63	210	157	61	218	318	106	424	79 177	237	307 249	38,6
2009	145	59	204	155	57	212	321	101	422	78 716	230	307 962	41,2
2010	143	56	199	154	55	209	321	108	429	79 238	221	316 073	34,9

NORDEN

Finland er det eneste av landene i Norden med vekst i kinobesøket fra 2009. Hovedårsaken er en kraftig suksess for nasjonale filmer. Det er dobbelt finsk på toppen og fire blant de ti mest sette. Besøket på egne filmer er doblet fra 2009, og markedsandelen er 27 prosent.

Sverige hadde en spesiell situasjon i 2009. Millennium-filmene ga rekord høyt besøk for egne filmer; til sammen 5,7 millioner og en markedsandel på 32,7 prosent. I 2010 er besøket på nasjonale filmer tilbake på normalen, og markedsandelen er 21 prosent.

Millennium-filmene ga også rekordbesøk i Danmark og Norge og bidro til det gode resultatet. I Norge ble de tre filmene sett av nesten 1,3 millioner, i Danmark hele 2,1 millioner. Verken det danske eller norske kinobesøket matcher de gode tallene fra 2009, men Danmark noe bedre enn Norge.



Fra *Lapland Odyssey*, den mest populære filmen i Finland i 2010

KINOBESØK I NORDEN

	Besøk 2009 (mill.)	Besøk 2010 (mill.)	Endring prosent 2009-10	Nasjonal film	Antall saler	Saler pr 100 000 innbygger	Besøk pr. innbygger
Danmark	13,8	12,9	-6,5 %	22,0 %	400	7,2	2,3
Sverige	17,4	15,8	-9,2 %	21,0 %	848	9,1	1,7
Finland	6,8	7,4	8,8 %	27,0 %	306	5,7	1,4
Island	1,7	1,6	-3,8 %		33	10,3	5,0
Norge	12,7	11,0	-13,2 %	23,3 %	422	9,0	2,2

3 på topp i 2010

Danmark

Avatar	833'
Harry Potter og Dødstalismanene - Del 1	536'
Inception	516'

Sverige

Avatar	1 028'
Harry Potter og Dødstalismanene - Del 1	638'
Inception	623'

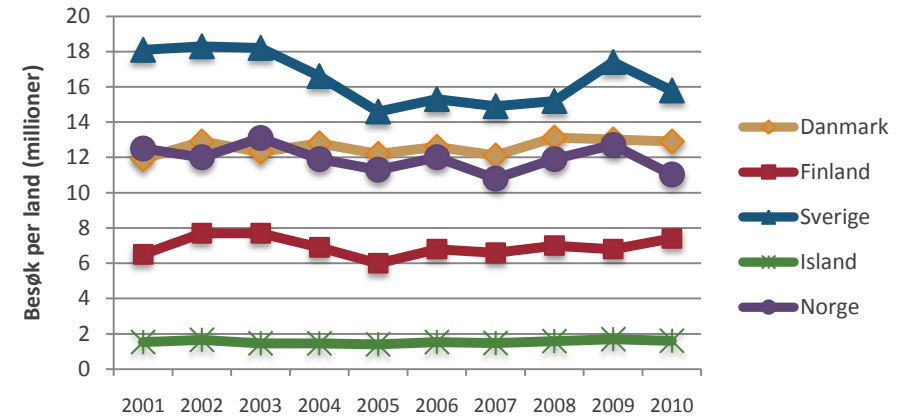
Finland

Lapland Odyssey (F)	335'
Ricky Rapper and the Bicycle Thief (F)	328'
Sex And The City 2	328'

Norge

Avatar	545'
Knerten gifter seg (N)	404'
Harry Potter og Dødstalismanene - Del 1	402'

Kinobesøk i Norden



Nasjonal andel av besøket

