

FILM  KINO

Årbok 2013

Alt om film og kino i Norge



Film-og kinoåret 2013

2013 ble et år med store endringer i det norske kinolandskapet. Oslo Kino, sammen med de åtte kinoene i Norsk Kinodrift, ble solgt til Nordisk Film. Dermed ble kinoer med til sammen 25 prosent markedsandel flyttet fra kommunalt til privat eierskap.

Samtidig ble Bergen Kino overtatt av SF Kino, men Bergen kommune har fortsatt 51 prosent eierandel. Tilsammen sto de to kinokjedene; SF Kino og Nordisk Film, for 51,6 prosent av kinobesøket i 2013.

Vel 11,8 millioner solgte billetter på norske kinoer i 2013. Det er et resultat helt på snittet for de siste ti år, og også for de siste tjue år. Med tanke på alt som har skjedd på mediefronten disse årene bekrefter det hvor robust kinoen er som medium.

Solan og Ludvig – Jul i Flåkløya ble den suverent mest sette filmen i 2013 med over 854 000 besøkende. Blant norske filmer dette tiåret har den bare *Max Manus* og *Kon-Tiki* foran seg.

Salg og utleie av DVD og Blu-Ray gikk kraftig tilbake i 2013. Alt tyder på at dette skyldes at skifte i teknologi fra fysisk film til bruk av nettbaserte filmtjenester. Film & Kinos beregninger viser at bruken av disse tjenestene vokser raskt, og at de i 2013 hadde et betydelig omfang.

INNHold

NØKKELTALL -----	4	KINOENE GRUPPERT I BESØKSGRUPPER-----	23
DE NYE FILMENE -----	5	KINOBYGG OG ANTALL SALER-----	23
NYE FILMER PR LAND-----	6	KOMMUNALE OG IKKE-KOMMUNALE KINOER-----	24
3-D FILMENE -----	8	BYGDEKINOEN-----	25
5 PÅ TOPP – ANDEL AV BESØKET-----	8	KINOKJEDENE-----	26
ANTALL FILMER MED BESØK OVER 300.000-----	8	KINODATA PR. FYLKE-----	27
FILMTOPPEN -----	9	VIDEO -----	29
DE 30 MEST SETTE FILMENE I 2013-----	10	DISTRIBUTØRENE -----	32
DE 30 MEST SETTE NORSKE FILMENE I 2013-----	11	OMSETNING OG NYE FILMER PR. DISTRIBUTØR 2013 -----	33
10-PÅ-TOPP SISTE 10 ÅR -----	12	DE NYE FILMENE DETTE ÅRET -----	34
KINOBESØKET -----	13	NYE NORSKE FILMER 2013-----	35
KINOBESØKET SISTE 10 ÅR -----	14	ALLE NYE FILMER 2012 -----	36
KINOBESØKET PR MÅNED -----	15	ALLE KINOENE I NORGE -----	42
KINOBESØKET PR. FYLKE-----	17	ALLE KINOENE MED BESØKSTALL 2013 -----	43
BILLETTINNTektENE -----	18	HISTORIKK -----	54
BILLETTINNTEKTER SISTE 10 ÅR -----	19	BESØK, INNTEKTER, FILMER FRA 1979 -----	55
BILLETTPRISENE -----	20	KINODATA FRA 1979 -----	56
KINOENE -----	21	NORSKE FILMER SISTE TI ÅR -----	57
ANTALL KINOER OG SALER -----	22		

NØKKELTALL FOR DET NORSKE KINOMARKEDET

Kinobesøket

	2009	2010	2011	2012	2013	2012-13	2012-13 %
Total	12 701 912	11 020 954	11 655 050	12 124 008	11 802 662	-321 346	-2,7 %
Norske filmer	2 613 502	2 564 403	2 856 893	2 164 983	2 690 110	525 127	24,3 %
Norskandel	20,6 %	23,3 %	24,5 %	17,9 %	22,8 %		
3D andel besøk	4,2 %	12,5 %	24,8 %	22,6 %	22,6 %		
Kinobesøk pr innbygger	2,6	2,3	2,3	2,4	2,3		

Billettinntekter

	2009	2010	2011	2012	2013	2012-13	2012-13 %
Total	1 042,1	954,0	1 039,7	1 110,1	1 095,2	-15	-1,3 %
Norske filmer	195,3	198,2	234,8	184,5	222,1	38	20,4 %
Norskandel	18,7 %	20,8 %	22,6 %	16,6 %	20,3 %		
Gjennomsnitt billettpris	82,0	86,6	89,2	91,6	92,8	1,2	1,3 %

Omsetning i millioner kroner

Kinoer og saler

	2009	2010	2011	2012	2013	2012-13
Kinoer	204	199	187	188	192	4
Kinohus	212	209	198	196	200	4
Saler	422	429	422	415	422	7
Digitale saler	65	250	415	415	422	7
Andel digitale saler	15 %	58 %	98 %	100 %	100 %	
3D saler*	35	124	264	273	281	8

*I tillegg kommer Bygdekinoens 10 mobile enheter som alle har 3D

Nye filmer

	2009	2010	2011	2012	2013	2012-13
Totalt	223	207	206	196	201	5
Norske filmer	22	26	33	25	26	1

De nye filmene

201 nye filmer i ordinær kinodistribusjon. Litt opp fra i fjor, da det bare kom 196 filmer, men fortsatt et lavt antall sammenlignet med noen år tilbake. Det er særlig USA som har levert færre filmer de siste årene, men øker antallet igjen i 2013.

26 nye norske filmer i 2013, mens 58 av filmene kom fra andre europeiske land. Fra land utenom Europa og Nord-Amerika var det bare 7 filmer i 2013, det er det laveste antallet siste ti år.

Til tross for at en del amerikansk film presterte svakere enn forventet, er markedsandelen for amerikansk film høyere enn på mange år. Det kan vel delvis forklares ved at de er tilbake med flere filmer, men også fordi europeisk film ikke hadde noen titler som kunne konkurrere. Film fra Europa (Norge ikke medregnet) har for første gang dette tiåret under en million i samlet besøk.

Den grønne sykkelen fra Saudi-Arabia topper lista for filmer fra land utenom Europa eller Nord-Amerika. Det kan være første gang en film fra Saudi-Arabia har hatt ordinær kinodistribusjon i Norge.

Antall nye filmer

Filmer pr opprinnelsesland

3D

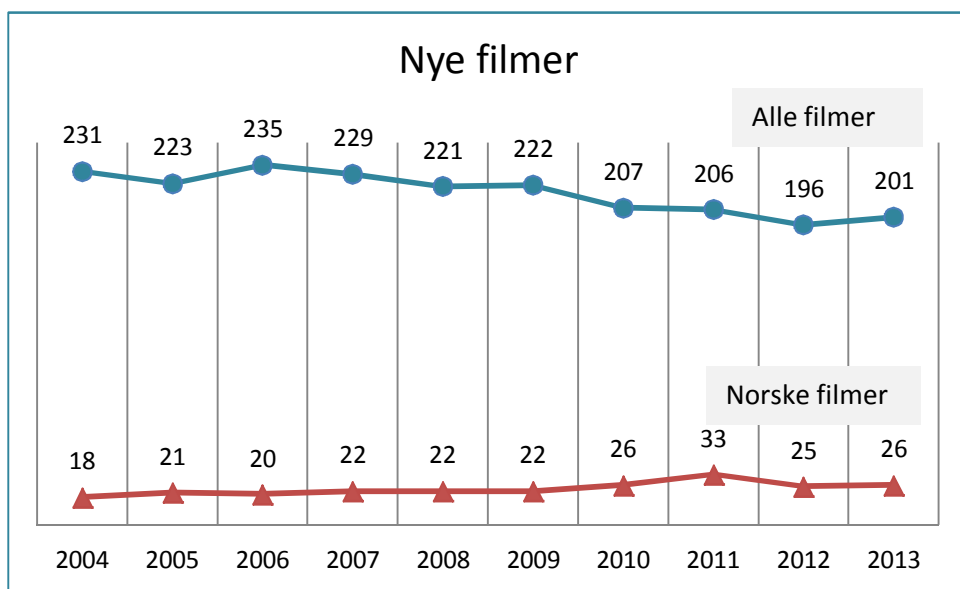
Alternativt innhold

Liste med alle filmene side 46

NYE FILMER 2013

	2004	2005	2006	2007	2008	2009	2010	2011	2012	2013
Alle	231	223	235	229	221	222	207	206	196	201
Norske	18	21	20	22	22	22	26	33	25	26
Europa	60	66	69	72	60	74	59	54	67	55
USA/Canada	131	116	126	115	120	112	105	100	92	113
Andre land	22	20	20	20	19	14	17	19	12	7

Filmer fra Canada er registrert sammen med filmer fra USA. Tabellen er oppdatert i henhold til dette for alle år



NYE FILMER PR LAND

Land	Antall	Land	Antall
Belgia	1	Nederland	3
Canada	2	Norge	26
Chile	1	Romania	1
Danmark	3	Spania	3
Frankrike	13	Storbritannia	13
Island	1	Sverige	8
Italia	1	Tyskland	8
Japan	1	USA	111
Kina	2	Østerrike	1
Mexico	1	Saudi Arabia	1

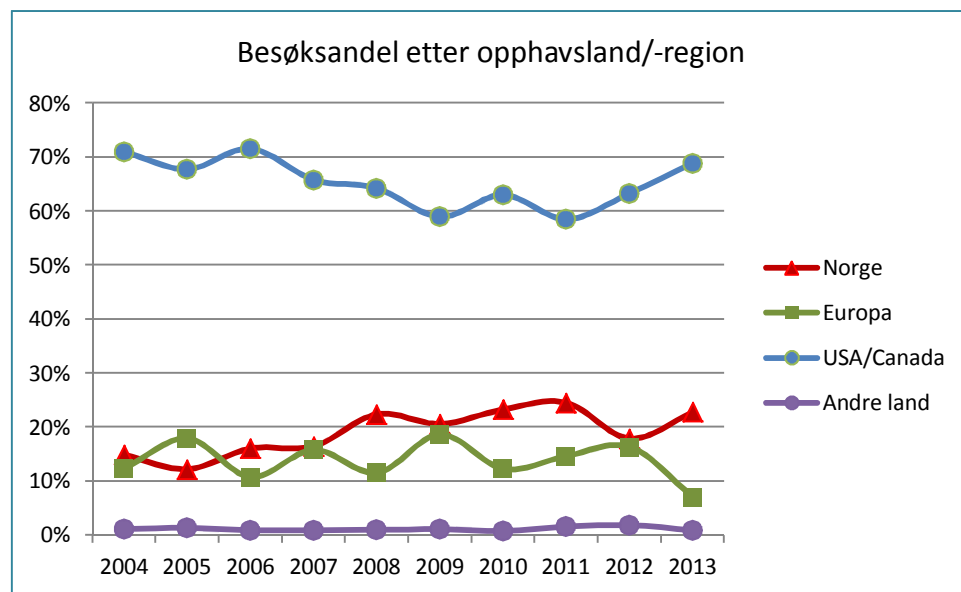
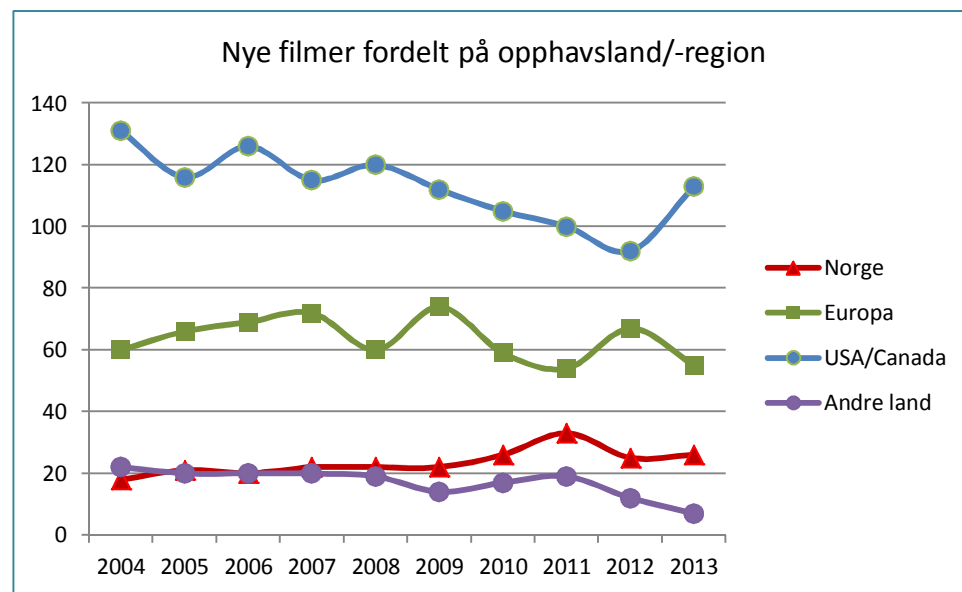
Viser nye filmer i ordinær kinodistribusjon. Se liste over alle filmene side 33.

BESØK OG MARKEDSANDEL UT FRA FILMENES OPPRINNELSELAND

KINOBESØKET	2004	2005	2006	2007	2008	2009	2010	2011	2012	2013
Norge	1 778 171	1 380 381	1 928 263	1 778 681	2 656 517	2 613 502	2 564 403	2 856 893	2 164 983	2 690 110
Europa	1 475 091	2 027 665	1 292 256	1 706 903	1 370 854	2 370 162	1 351 870	1 703 754	1 982 184	838 120
USA/Canada	8 494 945	7 666 912	8 597 466	7 116 498	7 626 857	7 487 052	6 947 288	6 816 118	7 674 344	8 129 112
Andre land	139 927	151 747	112 498	102 098	114 957	136 135	86 565	180 111	224 154	108 512

MARKEDSANDEL	2004	2005	2006	2007	2008	2009	2010	2011	2012	2013
Norge	14,9 %	12,2 %	16,1 %	16,4 %	22,4 %	20,6 %	23,3 %	24,5 %	17,9 %	22,8 %
Europa	12,3 %	17,9 %	10,8 %	15,8 %	11,5 %	18,7 %	12,3 %	14,6 %	16,3 %	7,1 %
USA/Canada	71,0 %	67,8 %	71,6 %	65,8 %	64,3 %	58,9 %	63,0 %	58,5 %	63,3 %	68,9 %
Andre land	1,2 %	1,3 %	0,9 %	0,9 %	1,0 %	1,1 %	0,8 %	1,5 %	1,8 %	0,9 %

Besøk - basert på alle viste filmer hvert år. Ikke alle viste filmer er definert med land, andelen går derfor ikke helt opp i 100%. Fra 2003 er filmer fra USA og Canada registrert samlet

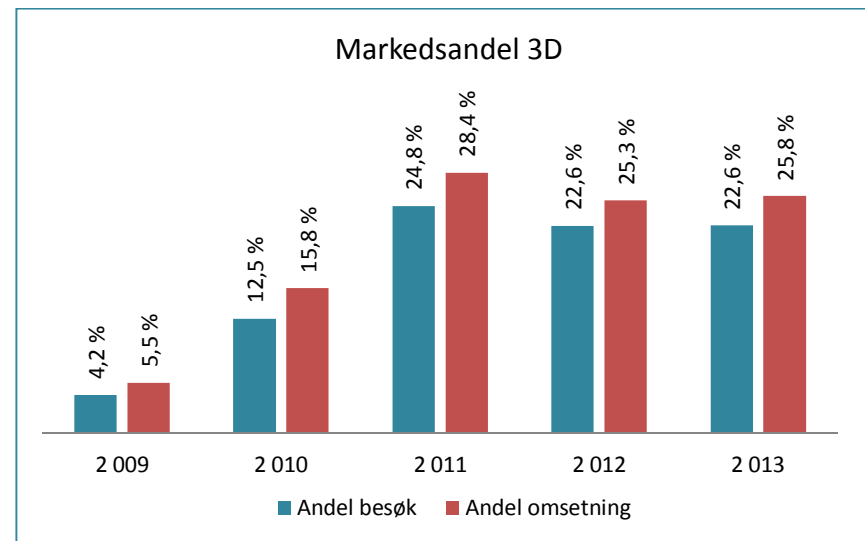


3-D FILMENE

Besøk og omsetning 3D filmer

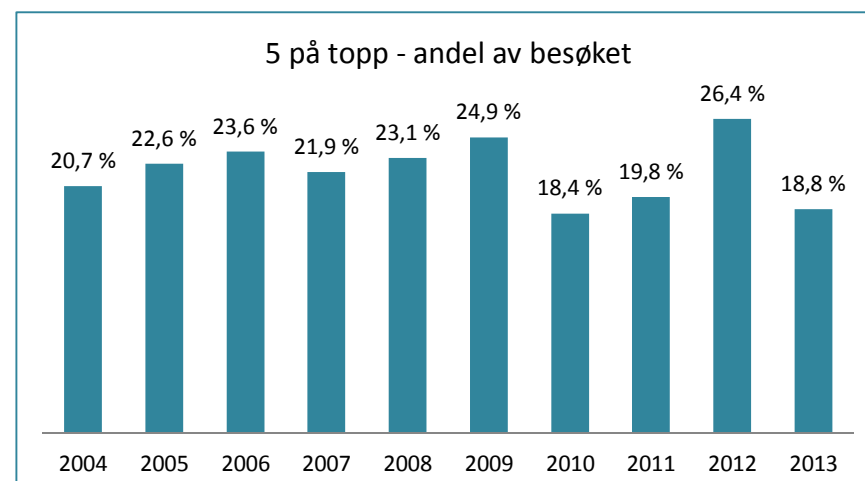
	Nye titler	Besøk	Andel besøk	Omsetning (mill)	Andel omsetning	Kinoer	Saler*
2 009	4	532 429	4,2 %	57,4	5,5 %	19	35
2 010	15	1 378 036	12,5 %	150,7	15,8 %	52	124
2 011	29	2 884 170	24,8 %	294,8	28,4 %	143	264
2 012	32	2 739 884	22,6 %	281,4	25,3 %	154	273
2 013	30	2 671 784	22,6 %	283,0	25,8 %	167	281

*I tillegg kommer Bygdekinoens 10 mobile enheter som alle har 3D-utstyr



5 PÅ TOPP – ANDEL AV BESØKET

	2004	2005	2006	2007	2008	2009	2010	2011	2012	2013
5 på topp	20,7 %	22,6 %	23,6 %	21,9 %	23,1 %	24,9 %	18,4 %	19,8 %	26,4 %	18,8 %
10 på topp	33,0 %	33,7 %	36,5 %	34,3 %	36,0 %	37,7 %	30,8 %	31,4 %	40,7 %	29,1 %



ANTALL FILMER MED BESØK OVER 300.000

	2004	2005	2006	2007	2008	2009	2010	2011	2012	2013
Over 300'	7	5	8	5	8	9	6	5	10	3

Film- toppen

Solan og Ludvig – Jul i Flåklypa var den suverent mest sette filmen i 2013. Blant norske filmer siste ti år har den bare *Max Manus* og *Kon-Tiki* foran seg, og tar vi med alle filmene er den på en sjetteplass siste ti år.

Men 2013 var et år uten mange store publikumsfilmer. Bare tre filmer kom over 300.000, og en skal langt tilbake for å finne et lavere antall.

I 30-på-topp lista er det kun to land representert; Norge og USA. Seks av filmene er norske, de øvrige 24 kommer fra USA.

Filmtoppen domineres av oppfølgerfilmer. Legger vi *Solan og Ludvig* i den kategorien også er de seks første filmene alle oppfølgere av tidligere filmer.

De 30 mest sette filmene totalt

De 30 mest sette norske

DE 30 MEST SETTE FILMENE I 2013

Plass	Film	Besøk	Omsetning	Distributør	Premiere
1	Solan og Ludvig - Jul i Flåklypa	854 210	71 033 851	Nordisk Film Distribusjon AS	08.11.13
2	Hobbiten: Smaugs ødemark	479 232	55 738 046	SF Norge	11.12.13
3	The Hunger Games: Catching Fire	322 522	33 153 726	Nordisk Film Distribusjon AS	20.11.13
4	Iron Man 3	292 389	31 140 484	The Walt Disney Company Nordic	26.04.13
5	Fast & Furious 6	273 485	26 802 104	United International Pictures	24.05.13
6	Grusomme meg 2	267 122	24 560 143	United International Pictures	05.07.13
7	Gåten Ragnarok	250 570	22 550 569	Nordisk Film Distribusjon AS	04.10.13
8	Croods	246 690	21 223 950	Twentieth Century Fox Norway	22.03.13
9	Rive-Rolf	232 835	20 352 374	The Walt Disney Company Nordic	08.02.13
10	The Hangover Part III	218 489	21 002 809	SF Norge	29.05.13
11	Karsten og Petra blir bestevenner	218 133	16 620 254	SF Norge	15.02.13
12	Frost	212 773	20 232 073	The Walt Disney Company Nordic	25.12.13
13	World War Z	188 639	20 222 981	United International Pictures	12.07.13
14	Mormor og de åtte ungene	187 970	14 996 594	Nordisk Film Distribusjon AS	16.08.13
15	Smurfene 2	185 986	16 143 406	United International Pictures	30.08.13
16	Django Unchained	182 542	19 561 746	The Walt Disney Company Nordic	18.01.13
17	Monsteruniversitetet	180 581	16 338 518	The Walt Disney Company Nordic	02.08.13
18	A Good Day to Die Hard	178 024	16 901 691	Twentieth Century Fox Norway	14.02.13
19	Man of Steel	173 923	18 989 395	SF Norge	19.06.13
20	Fly	172 783	14 510 403	The Walt Disney Company Nordic	18.10.13
21	Pionér	170 070	16 424 360	Nordisk Film Distribusjon AS	30.08.13
22	Thor: The Dark World 3D	165 420	15 846 621	The Walt Disney Company Nordic	01.11.13
23	Les Misérables	164 892	16 756 805	United International Pictures	18.01.13
24	Pelle Politibil på Sporet	158 029	12 479 743	Nordisk Film Distribusjon AS	03.05.13
25	Hobbiten: En uventet reise	157 340	17 686 021	SF Norge	12.12.12
26	Historien om Pi	144 122	14 761 496	Twentieth Century Fox Norway	25.12.12
27	Turbo	137 108	11 748 312	Twentieth Century Fox Norway	27.09.13
28	Gravity	127 611	13 985 924	SF Norge	08.11.13
29	Epic - Skogens hemmelige rike	117 990	10 279 601	Twentieth Century Fox Norway	07.06.13
30	The Lone Ranger	109 252	10 851 104	The Walt Disney Company Nordic	03.07.13

DE 30 MEST SETTE NORSKE FILMENE I 2013

Plass	Film	Besøk	Omsetning	Distributør	premiere
1	Solan og Ludvig - Jul i Flåklypa	854 210	71 033 851	Nordisk Film Distribusjon AS	08.11.13
2	Gåten Ragnarok	250 570	22 550 569	Nordisk Film Distribusjon AS	04.10.13
3	Karsten og Petra blir bestevenner	218 133	16 620 299	SF Norge	15.02.13
4	Mormor og de åtte ungene	187 970	14 996 594	Nordisk Film Distribusjon AS	16.08.13
5	Pionér	170 070	16 424 360	Nordisk Film Distribusjon AS	30.08.13
6	Pelle Politibil på Sporet	158 029	12 479 743	Nordisk Film Distribusjon AS	03.05.13
7	Tusen ganger god natt	95 838	8 811 602	Euforia Film	18.10.13
8	Victoria	89 865	7 212 086	SF Norge	01.03.13
9	Kill Buljo 2	78 115	7 353 135	ActionFilm	20.12.13
10	Hokus Pokus Albert Åberg	74 468	5 763 215	Nordisk Film Distribusjon AS	13.09.13
11	Pornopung	64 827	6 020 871	Norsk Filmdistribusjon	19.07.13
12	Detektiv Downs	54 289	4 421 754	Nordisk Film Distribusjon AS	25.10.13
13	De tøffeste gutta	49 352	3 432 196	SF Norge	06.09.13
14	Kyss meg for faen i helvete	43 615	3 680 769	Norsk Filmdistribusjon	09.08.13
15	Søsken til evig tid	40 628	3 482 977	Tour de Force	01.11.13
16	Supervention	37 721	3 309 832	SF Norge	25.10.13
17	Jag etter vind	33 883	2 878 767	Norsk Filmdistribusjon	15.03.13
18	Optimistene	24 553	1 884 792	Norsk Filmdistribusjon	27.09.13
19	Reisen til julestjernen	19 012	1 246 935	The Walt Disney Company Nordic	09.11.12
20	Eventyrland	17 822	1 492 393	ActionFilm	22.03.13
21	De andre	16 705	605 143	Norsk Filmdistribusjon	26.10.12
22	Før snøen faller	16 178	978 072	Scanbox	15.01.13
23	Jeg er din	12 493	995 435	SF Norge	16.08.13
24	Gulabi Gang	8 939	517 042	Kudos Family	18.01.13
25	En som deg	7 602	522 400	Norsk Filmdistribusjon	01.02.13
26	Kon-Tiki	6 419	248 180	Nordisk Film Distribusjon AS	24.08.12
27	Til ungdommen	5 589	202 647	Euforia Film	31.08.12
28	Å begrave en hund	3 644	304 821	SF Norge	07.06.13
29	Skvis	3 458	130 070	Gullbust AS	05.10.12
30	Pushwagner	3 374	150 620	Euforia Film	02.09.11

10-PÅ-TOPP SISTE 10 ÅR

Alle filmer

År	Film	Besøk	Inntekter	Distributør
2 008	Max Manus	1 165 406	98 111 831	Nordisk Film Distribusjon AS
2 008	Mamma Mia!	1 113 435	90 721 176	United International Pictures
2 003	Ringenes herre: Atter en konge	1 006 706	82 974 417	SF Norge
2 006	Istid 2	893 980	60 257 294	Twentieth Century Fox Norway
2 012	Kon-Tiki	888 363	79 939 547	Nordisk Film Distribusjon AS
2 009	Istid 3: Dinosaurerne kommer	861 326	72 588 633	Twentieth Century Fox Norway
2 013	Solan og Ludvig - Jul i Flåklypa	854 210	71 033 851	Nordisk Film Distribusjon AS
2 009	Avatar	785 320	85 314 181	Twentieth Century Fox Norway
2 005	Charlie og sjokoladefabrikken	758 016	49 075 879	Norsk Filmdistribusjon
2 012	James Bond: Skyfall	742 759	75 555 934	SF Norge

Norske filmer

År	Film	Besøk	Inntekter	Distributør
2 008	Max Manus	1 165 406	98 111 831	Nordisk Film Distribusjon AS
2 012	Kon-Tiki	888 363	79 939 547	Nordisk Film Distribusjon AS
2 013	Solan og Ludvig - Jul i Flåklypa	854 210	71 033 851	Nordisk Film Distribusjon AS
2 011	Hodejegerne	558 020	51 591 984	Nordisk Film Distribusjon AS
2 012	Reisen til julestjernen	462 692	36 960 847	The Walt Disney Company Nordic
2 010	Knerten gifter seg	421 798	29 608 732	Scanbox
2 004	Olsenbanden jr. på rocker'n	410 855	21 902 574	Nordisk Film Distribusjon AS
2 003	Mors Elling	376 016	23 533 617	United International Pictures
2 009	Knerten	375 567	24 710 920	Scanbox
2 009	Julenatt i Blåfjell	370 190	25 963 343	Norsk Filmdistribusjon

Viser samlet besøk t.o.m. 2013

Kino- besøket

Det så lenge ut til at 2013 skulle bli et av de svakeste kinoår på lenge. Filmer med appell til et større publikum uteble, og et normalt godt resultat er avhengig av noen storfilmer.

Men så løsnet det mot slutten av året med *Solan og Ludvig*, *Hobbiten* og *Hunger Games*, og *Frost* som ble årets julefilm. Fjerde kvartal ble det beste kvartalet siste ti år, og 2013 samlet ble et normalår på kino med et besøk litt over snittet siste ti år.

Med *Solan og Ludvig* suverent på filmtoppen fikk de norske filmene et samlet besøk på nesten 2,7 millioner. Det gjør at 2013 i besøk blir det nest beste på ti år, og det er sjetten år på rad med besøk godt over 2 millioner for norske filmer.

Kinobesøket siste ti år

Besøk pr måned

Besøk pr fylke

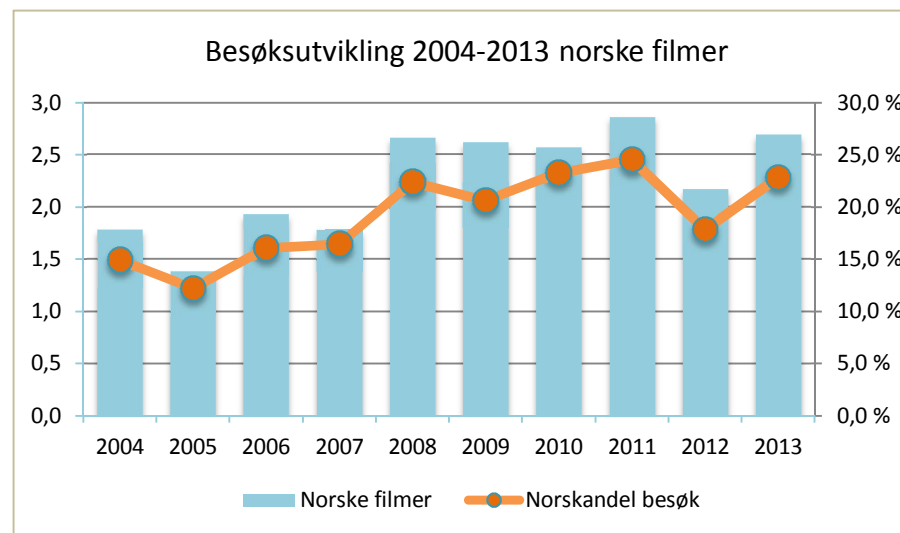
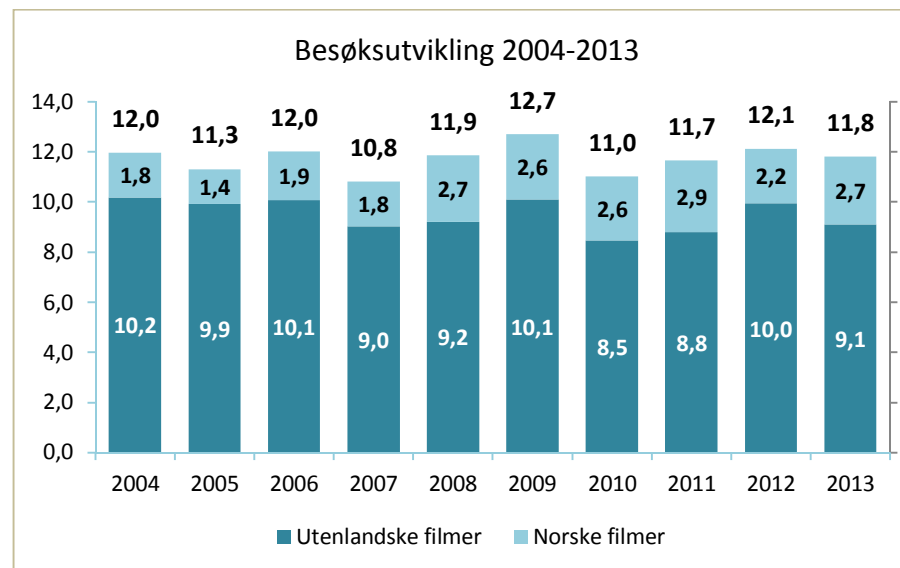
KINOBEØKET SISTE 10 ÅR

Kinobesøket 2012-2013

	2012	2013	2012-13	2012-13 %
Totalt	12 124 008	11 802 662	-321 346	-2,7 %
Norske filmer	2 164 983	2 690 110	525 127	24,3 %
Utenlandske	9 959 025	9 112 552	-846 473	-8,5 %
Norskandel	17,9 %	22,8 %		

Kinobesøket siste ti år

	Totalt	Utenlandske filmer	Norske filmer	Norskandel besøk
2004	11 966 254	10 188 083	1 778 171	14,9 %
2005	11 314 081	9 933 700	1 380 381	12,2 %
2006	12 012 493	10 084 230	1 928 263	16,1 %
2007	10 815 806	9 037 125	1 778 681	16,4 %
2008	11 869 449	9 212 932	2 656 517	22,4 %
2009	12 701 912	10 088 410	2 613 502	20,6 %
2010	11 020 954	8 456 551	2 564 403	23,3 %
2011	11 655 050	8 798 157	2 856 893	24,5 %
2012	12 124 008	9 959 025	2 164 983	17,9 %
2013	11 802 662	9 112 552	2 690 110	22,8 %



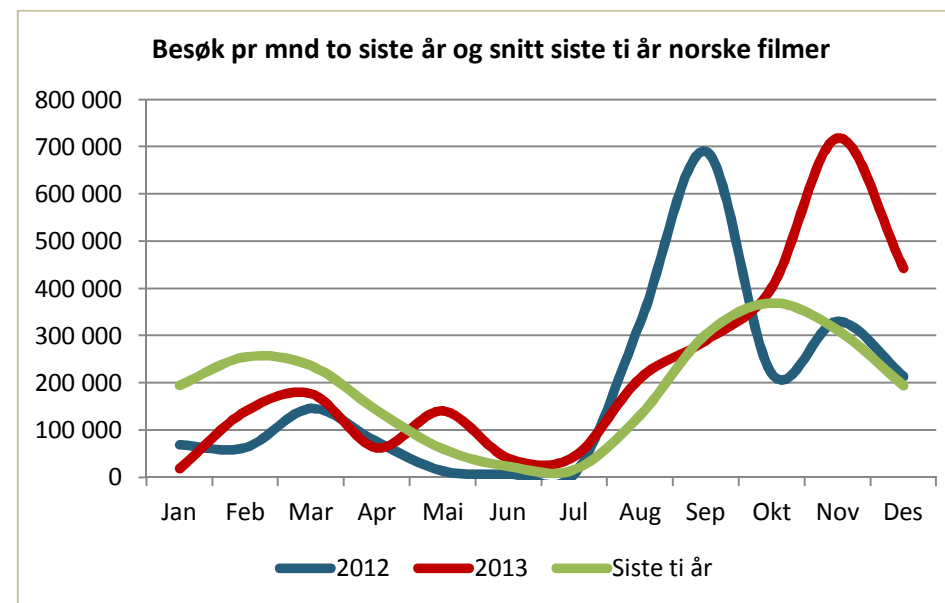
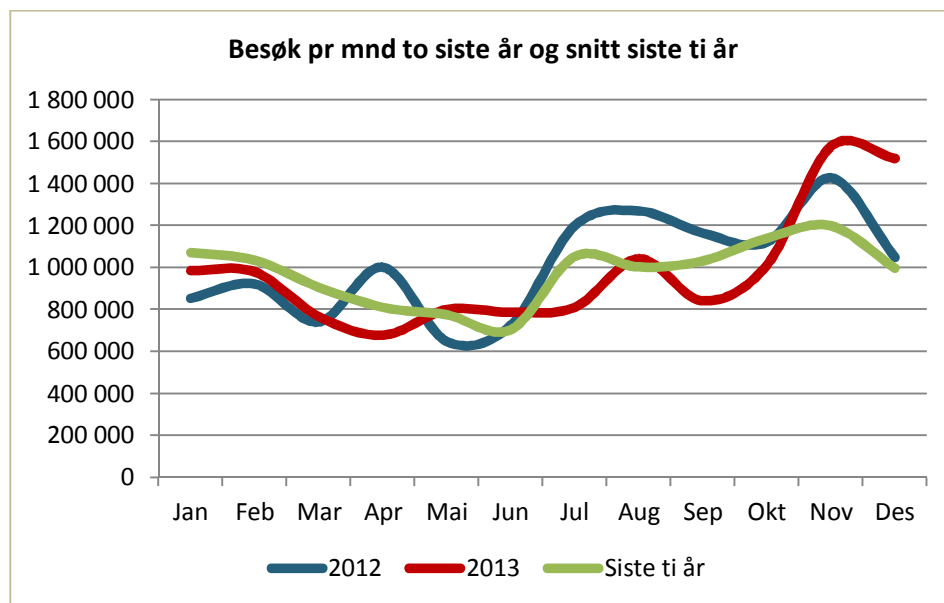
KINOBESØKET PR MÅNED

	2004	2005	2006	2007	2008	2009	2010	2011	2012	2013	Siste ti år
Jan	1 150 841	1 047 389	1 072 499	882 225	1 127 956	1 394 074	1 262 766	937 677	853 680	984 879	1 071 399
Feb	1 229 891	1 072 906	1 024 007	1 004 845	1 215 115	964 400	931 547	1 006 020	922 237	979 515	1 035 048
Mar	981 985	991 839	898 044	943 672	1 005 401	1 031 743	907 085	798 906	740 509	766 767	906 595
Apr	861 504	608 853	1 458 500	783 525	563 999	798 880	646 474	707 691	1 002 083	677 448	810 896
Mai	760 277	741 899	873 762	892 493	570 980	777 815	677 284	1 004 704	648 222	800 677	774 811
Jun	950 313	590 472	565 616	626 215	690 423	636 911	646 978	829 892	725 093	788 054	704 997
Jul	830 218	748 129	901 987	1 232 376	1 156 344	1 620 713	962 078	1 067 483	1 199 913	811 623	1 053 087
Aug	802 765	785 855	1 007 963	847 722	1 280 788	926 802	929 016	1 135 940	1 269 987	1 042 622	1 002 946
Sep	1 308 891	1 268 901	911 184	1 011 370	913 629	934 329	865 720	1 100 522	1 164 836	841 297	1 032 068
Okt	1 149 960	1 233 254	1 156 303	959 152	1 152 065	1 177 571	1 288 371	1 153 402	1 121 662	1 012 662	1 140 440
Nov	986 483	1 208 375	1 156 271	803 897	1 259 639	1 358 047	1 128 943	1 084 130	1 427 040	1 577 063	1 198 989
Des	953 126	1 016 208	986 357	828 315	933 109	1 080 627	774 692	828 683	1 048 746	1 520 055	996 992
Totalt	11 966 254	11 314 081	12 012 493	10 815 806	11 869 449	12 701 912	11 020 954	11 655 050	12 124 008	11 802 662	11 728 267

Norske filmer

	2004	2005	2006	2007	2008	2009	2010	2011	2012	2013	Siste ti år
Jan	170 147	50 356	29 426	61 861	228 723	777 112	250 893	295 847	69 068	18 552	195 198
Feb	381 811	232 925	188 927	416 132	402 027	328 757	171 385	226 761	63 248	140 073	255 205
Mar	141 991	178 630	300 737	391 875	429 327	206 818	211 975	182 048	146 096	177 162	236 666
Apr	97 186	63 852	354 426	140 756	221 162	124 089	133 480	149 225	75 311	62 787	142 227
Mai	22 947	50 740	152 573	59 227	40 052	34 196	44 430	42 710	13 599	140 901	60 138
Jun	11 432	22 791	55 102	23 473	20 941	13 190	19 493	20 169	7 380	40 247	23 422
Jul	13 347	10 483	14 933	25 166	5 920	8 147	7 917	29 290	7 716	44 564	16 748
Aug	97 316	68 114	132 660	19 149	43 796	60 619	68 601	291 026	328 304	210 715	132 030
Sep	338 666	182 148	198 047	164 713	157 974	108 267	265 939	639 144	690 398	290 410	303 571
Okt	318 970	281 525	298 031	210 941	423 473	352 860	733 099	454 501	219 234	402 697	369 533
Nov	133 358	185 871	162 632	216 029	239 132	411 796	385 356	334 506	330 624	719 196	311 850
Des	51 001	52 946	40 769	49 361	443 990	187 652	271 834	191 666	214 005	442 806	194 603
Totalt	1 778 171	1 380 381	1 928 263	1 778 681	2 656 517	2 613 502	2 564 403	2 856 893	2 164 983	2 690 110	2 241 190

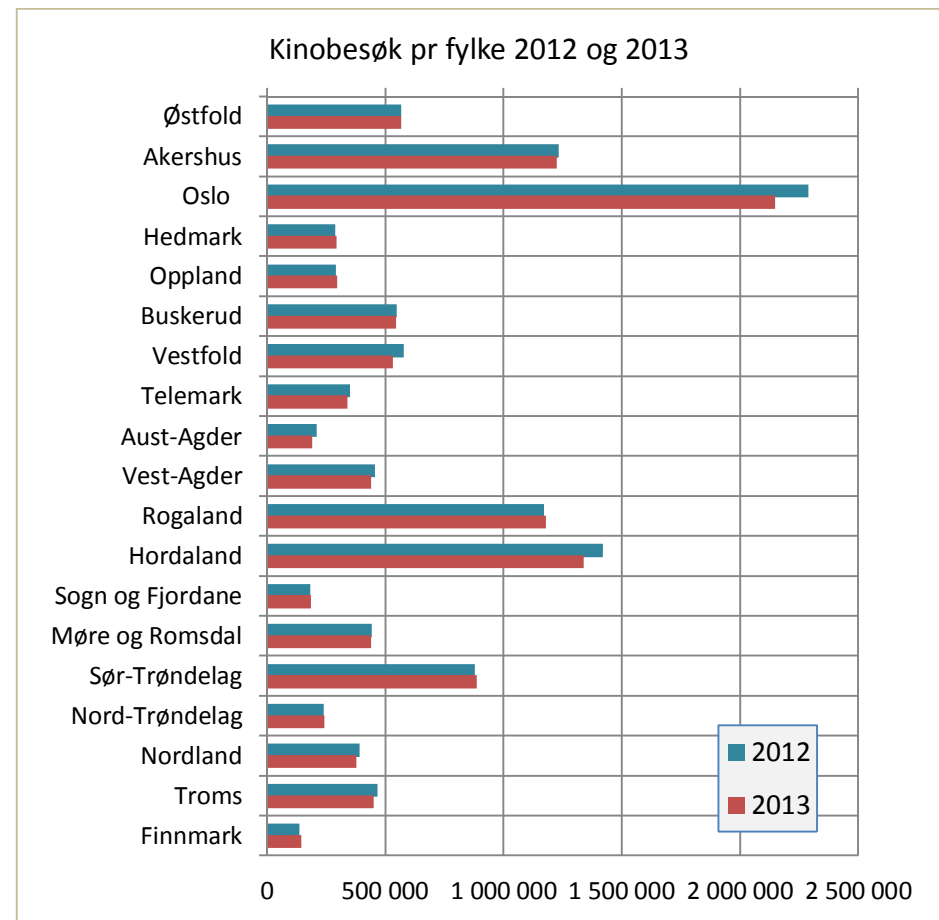
BESØKSKURVER GJENNOM ÅRET



Grafene viser besøkskurvene gjennom året. "Siste ti år" viser gjennomsnittet for disse årene og representerer en normalfordeling.

KINOBEØKET PR. FYLKE

	2012	2013	2012-13	2012-13 %
Østfold	565 794	560 422	-5 372	-0,9 %
Akershus	1 231 952	1 228 626	-3 326	-0,3 %
Oslo	2 288 424	2 147 262	-141 162	-6,2 %
Hedmark	286 155	293 343	7 188	2,5 %
Oppland	290 322	295 441	5 119	1,8 %
Buskerud	547 535	544 340	-3 195	-0,6 %
Vestfold	576 052	530 635	-45 417	-7,9 %
Telemark	349 982	339 261	-10 721	-3,1 %
Aust-Agder	209 739	188 460	-21 279	-10,1 %
Vest-Agder	455 699	438 458	-17 241	-3,8 %
Rogaland	1 170 057	1 176 835	6 778	0,6 %
Hordaland	1 417 640	1 338 731	-78 909	-5,6 %
Sogn og Fjordane	180 298	184 859	4 561	2,5 %
Møre og Romsdal	441 098	438 438	-2 660	-0,6 %
Sør-Trøndelag	876 249	883 735	7 486	0,9 %
Nord-Trøndelag	238 999	240 014	1 015	0,4 %
Nordland	390 832	375 201	-15 631	-4,0 %
Troms	465 557	450 354	-15 203	-3,3 %
Finnmark	135 884	142 445	6 561	4,8 %
Svalbard	5 740	5 802	62	1,1 %
Totalt	12 124 008	11 802 662	-321 346	-2,7 %



Tabell med flere kinodata per fylke side 26

Inn- tektene

Norske kinoer solgte kinobilletter for nesten 1,1 milliard i 2013. 1,3 prosent ned fra 2012.

Det er litt mindre enn tilbakegangen i besøket som var på 2,7 prosent. Det skyldes en liten økning i gjennomsnittlig billettpris. I 2013 kostet en kinobillett i snitt kr 92,8, mens prisen året før var 91,6. Det er en økning på 1,3 prosent. Til sammenligning økte konsumprisindeksen på 2,8 prosent.

Gjennomsnittsprisen på kinobilletter år for år påvirkes ikke bare av de faktiske billettprisene. Blir det solgt mange barnebilletter trekker det snittet ned, mange 3D-billetter trekker prisen opp.

Snittprisen for billetter til norske filmer gikk ned i 2013. Det skyldes nok at filmer for barn hadde en større andel av besøket i 2013 enn i 2012.

Inntektsutviklingen
Billettprisene

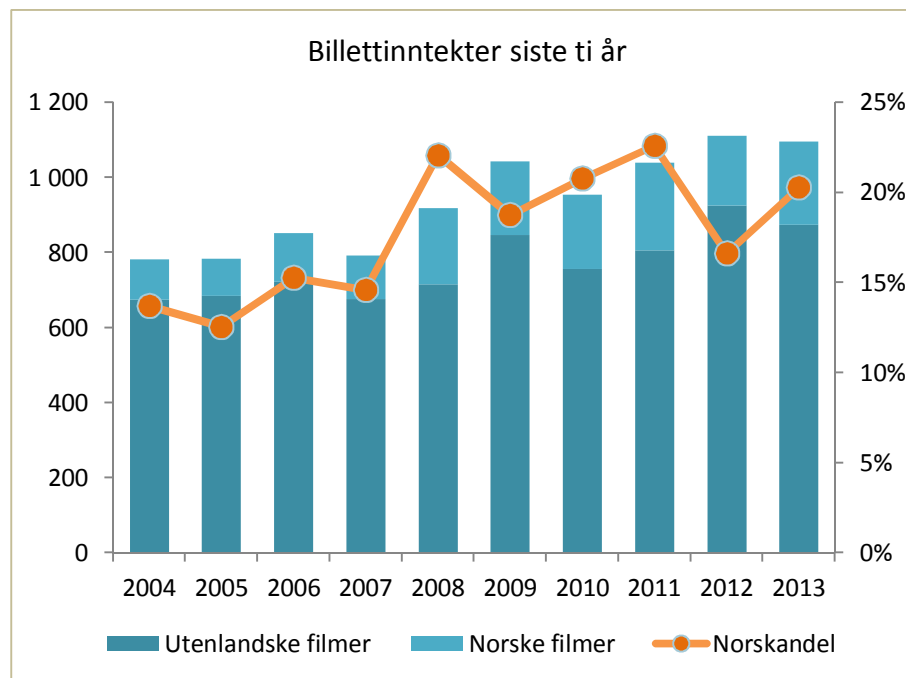
BILLETTINNTEKTER SISTE 10 ÅR

Billettinntekter 2012–2013

	2012	2013	2012-13	2012-13 %
Totalt	1 110 123 006	1 095 175 929	-14 947 077	-1,3 %
Norske filmer	184 479 606	222 107 567	37 627 961	20,4 %
Utenlandske filmer	925 643 400	873 068 362	-52 575 038	-5,7 %
Norskandel	16,6 %	20,3 %		

Billettinntekter 2004-2013 (millioner kroner)

	Totalt	Utenlandske filmer	Norske filmer	Norskandel
2004	782,1	675,0	107,1	13,7 %
2005	783,5	685,2	98,3	12,5 %
2006	852,0	721,9	130,1	15,3 %
2007	791,2	675,7	115,5	14,6 %
2008	917,7	715,2	202,5	22,1 %
2009	1 042,1	846,8	195,3	18,7 %
2010	954,0	755,8	198,2	20,8 %
2011	1 039,7	804,9	234,8	22,6 %
2012	1 110,1	925,6	184,5	16,6 %
2013	1 095,2	873,1	222,1	20,3 %

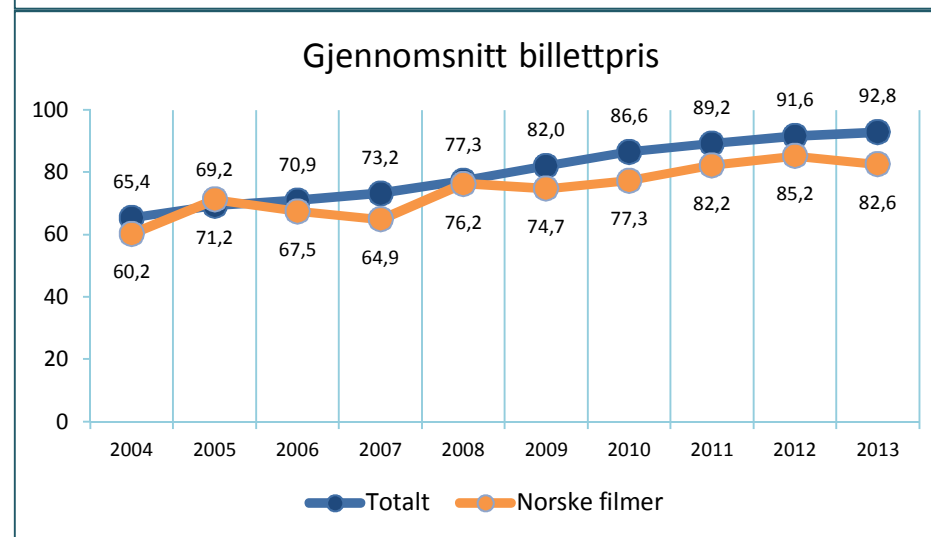
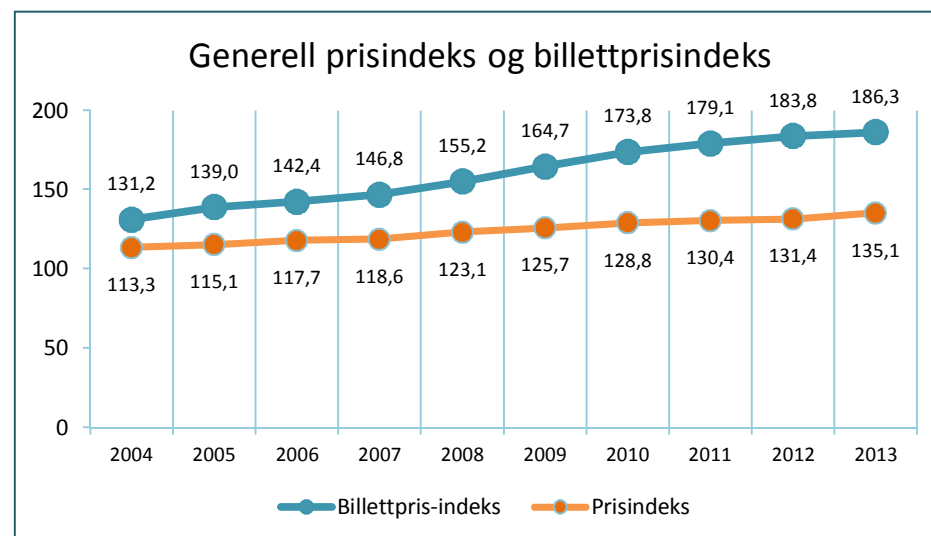


BILLETTPRISENE

Gjennomsnittlig billettpris

	Totalt	Billettpris-		Utenlandske		3D
		indeks	Prisindeks	filmer	Norske filmer	
2004	65,4	131,2	113,3	66,3	60,2	
2005	69,2	139,0	115,1	69,0	71,2	
2006	70,9	142,4	117,7	71,6	67,5	
2007	73,2	146,8	118,6	74,8	64,9	
2008	77,3	155,2	123,1	77,6	76,2	
2009	82,0	164,7	125,7	83,9	74,7	107,8
2010	86,6	173,8	128,8	89,4	77,3	109,3
2011	89,2	179,1	130,4	91,5	82,2	102,2
2012	91,6	183,8	131,4	92,9	85,2	102,7
2013	92,8	186,3	135,1	95,8	82,6	105,9

Om 3D – se s. 8



Både den generelle prisindeksen og det som er kalt billettprisindeks har startår 1998.

Kinoene

Den største endringen i det norske kinolandskapet på svært lang tid skjedde i 2013. Med Nordisk Films overtakelse av Oslo kino og Norsk kinos åtte kinoer, ble kinoer med 25 prosent av markedet flyttet fra kommunalt til privat eierskap.

SF Kino, som lenge har vært den eneste private kinokjeden i Norge, styrket sin posisjon ved å overta Bergen kino. Til sammen har med dette de to kjedene; Nordisk Film og SF Kino, 19 kinoer med nesten 1/3 av alle salene, og 51,6 prosent av besøket.

Antall kinoer gikk opp også i 2013. Digitaliseringen har snudd en nedadgående trend blant de små kinoene, og for andre år på rad har antall kinoer økt.

Antall kinoer og sale

Kommunale/ikke-kommunale

Store/små kinoer

Bydekinoen

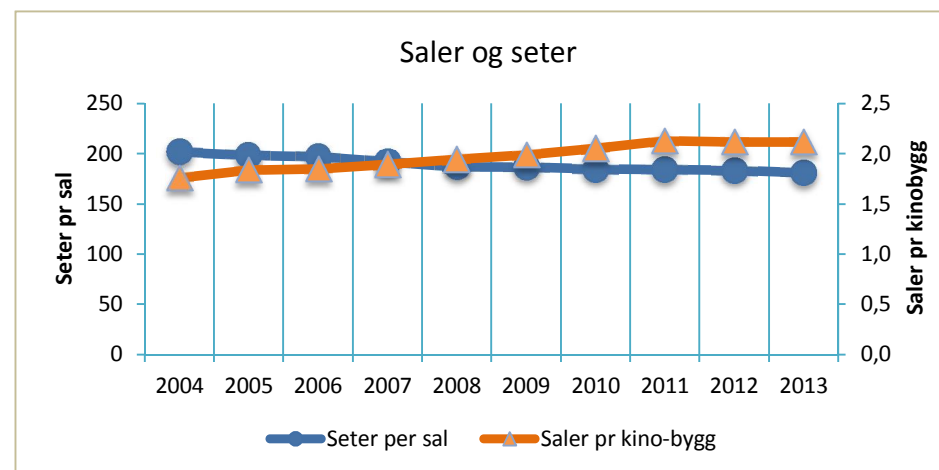
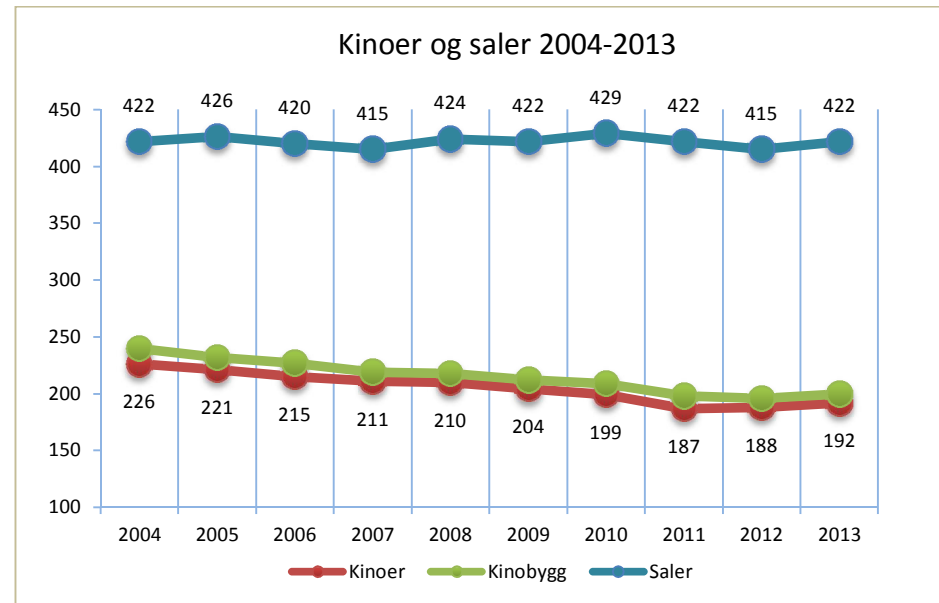
Kjedene

Kinodata pr fylke

ANTALL KINOER OG SALER

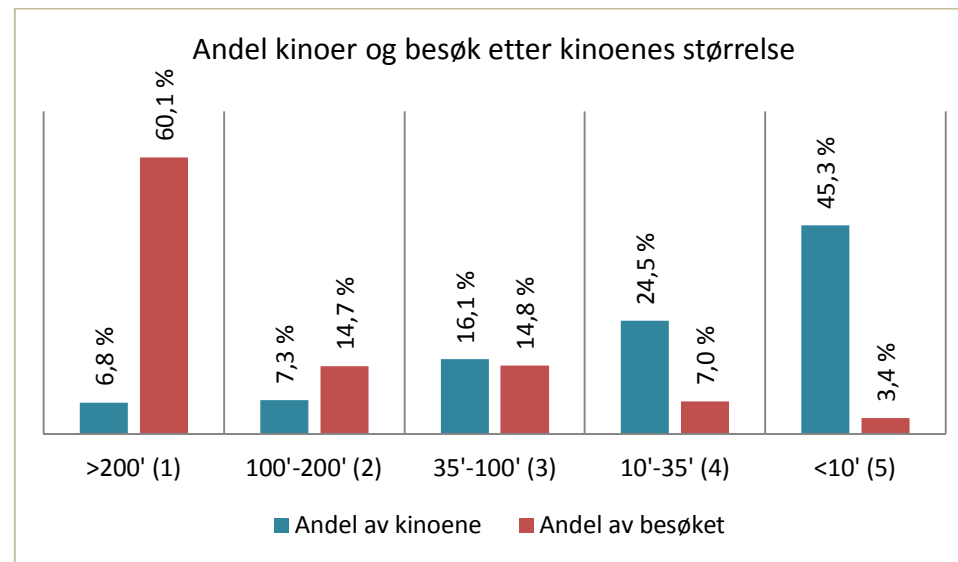
	Kinoer	Kinobygg	Saler	Digitale saler	Andel digitale	Seter	Bygde kinoen	Seter per sal	Saler pr kino-bygg
2004	226	240	422			85 047	203	202	1,8
2005	221	232	426			84 457	230	198	1,8
2006	215	227	420			82 630	229	197	1,9
2007	211	219	415			79 677	236	192	1,9
2008	210	218	424	49	12 %	79 177	237	187	1,9
2009	204	212	422	65	15 %	78 716	230	187	2,0
2010	199	209	429	250	58 %	79 238	221	185	2,1
2011	187	198	422	415	98 %	77 753	200	184	2,1
2012	188	196	415	415	100 %	76 195	170	184	2,1
2013	192	200	422	422	100 %	76 699	177	182	2,1

Bygdekinoen = Spillesteder



KINOENE GRUPPERT I BESØKSGRUPPER

	Antall kinoer	Andel av kinoene	Besøk	Andel av besøket	Inntekter (mill)	Andel inntekter
>200' (1)	13	6,8 %	7 090 620	60,1 %	687,6	62,8 %
100'-200' (2)	14	7,3 %	1 734 077	14,7 %	157,0	14,3 %
35'-100' (3)	31	16,1 %	1 745 230	14,8 %	156,4	14,3 %
10'-35' (4)	47	24,5 %	831 603	7,0 %	64,9	5,9 %
<10' (5)	87	45,3 %	401 132	3,4 %	29,3	2,7 %
Alle kinoer	192	100,0 %	11 802 662	100,0 %	1 095,1	100,0 %

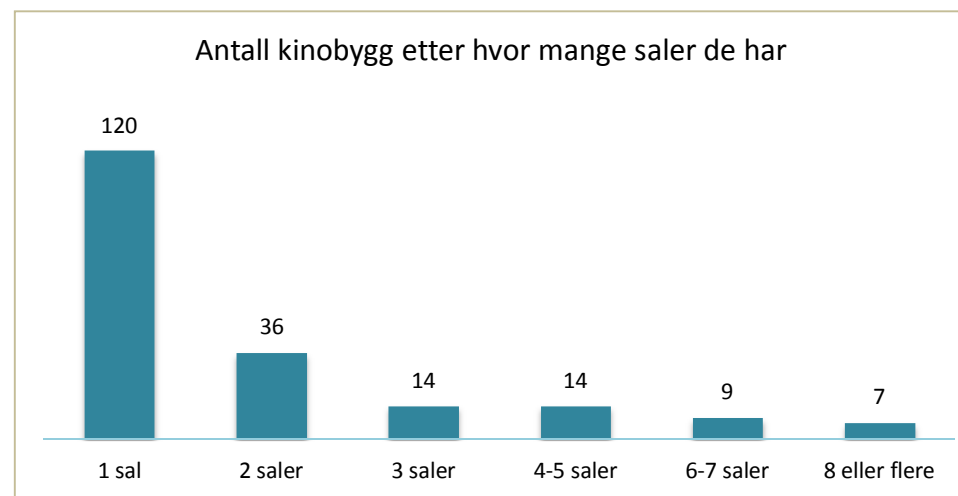


KINOBYGG OG ANTALL SALER

Kinobygg fordelt etter hvor mange saler de har

	Kinohus	Andel	Saler	Seter
1 sal	120	60 %	120	27 240
2 saler	36	18 %	72	14 593
3 saler	14	7 %	42	7 044
4-5 saler	14	7 %	64	11 125
6-7 saler	9	5 %	57	8 299
8 eller flere	7	4 %	67	8 398
	200	100 %	422	76 699

I denne tabellen er enheten kinobygg/-hus



KOMMUNALE OG IKKE-KOMMUNALE KINOER

Besøk 2012-13

	2012	2013	2012-13	2012-13	Andel besøk
Kommunal	10 019 738	6 945 892	-3 073 846	-30,7 %	58,9 %
Ikke-kommunal	2 104 270	4 856 770	2 752 500	130,8 %	41,1 %
Totalt	12 124 008	11 802 662	-321 346	-2,7 %	100,0 %

Inntekter 2012-13 (mill. kroner)

	2012	2013	2012-13	2012-13	Andel besøk
Kommunal	916,0	629,0	-287,0	-31,3 %	57,4 %
Ikke-kommunal	194,1	466,1	272,1	140,2 %	42,6 %
Totalt	1110,1	1095,2	-14,9	-1,3 %	100,0 %

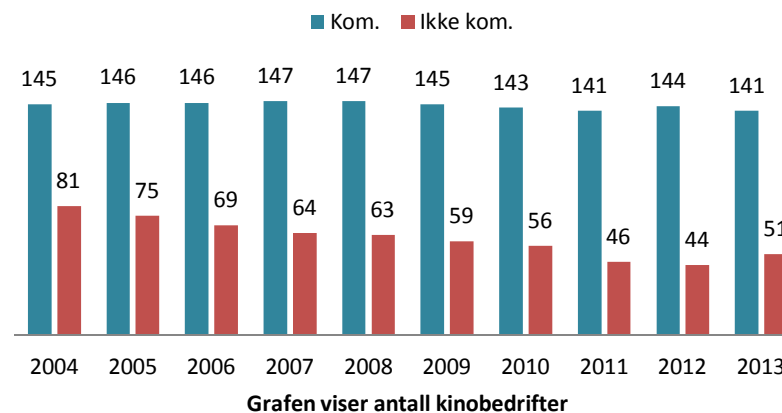
Antall kinoer *

	Antall kinoer	Antall kinobygg	Antall saler	Antall seter	Andel kinoer
Kommunal	141	144	279	52 215	73,4 %
Privat	51	56	143	24 484	26,6 %
Totalt	192	200	422	76 699	100,0 %

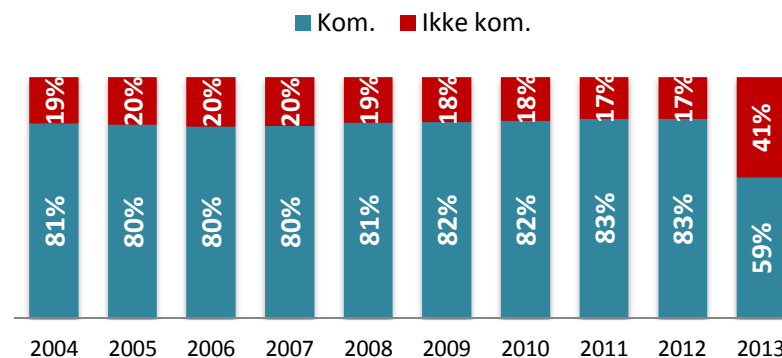
Som kommunale kinoer regnes alle kinoer der kommunen har minst 51 prosent eierandel. Det betyr at noen kinoer i de privateide kinokjedene i denne sammenheng telles som kommunale. Det gjelder Bergen, Sandnes og Stavanger som alle er del av SF Kino, men der eierskapet er delt mellom SF og kommunene, og kommunene er majoritetseier.

*Operative kinoer ved årets slutt. Tallet kan derfor avvike fra lista med alle kinoer lengre bak i rapporten.

Antall kommunale og ikke-kommunale kinoer



Kommunale og ikke-kommunale kinoers andel av kinobesøket

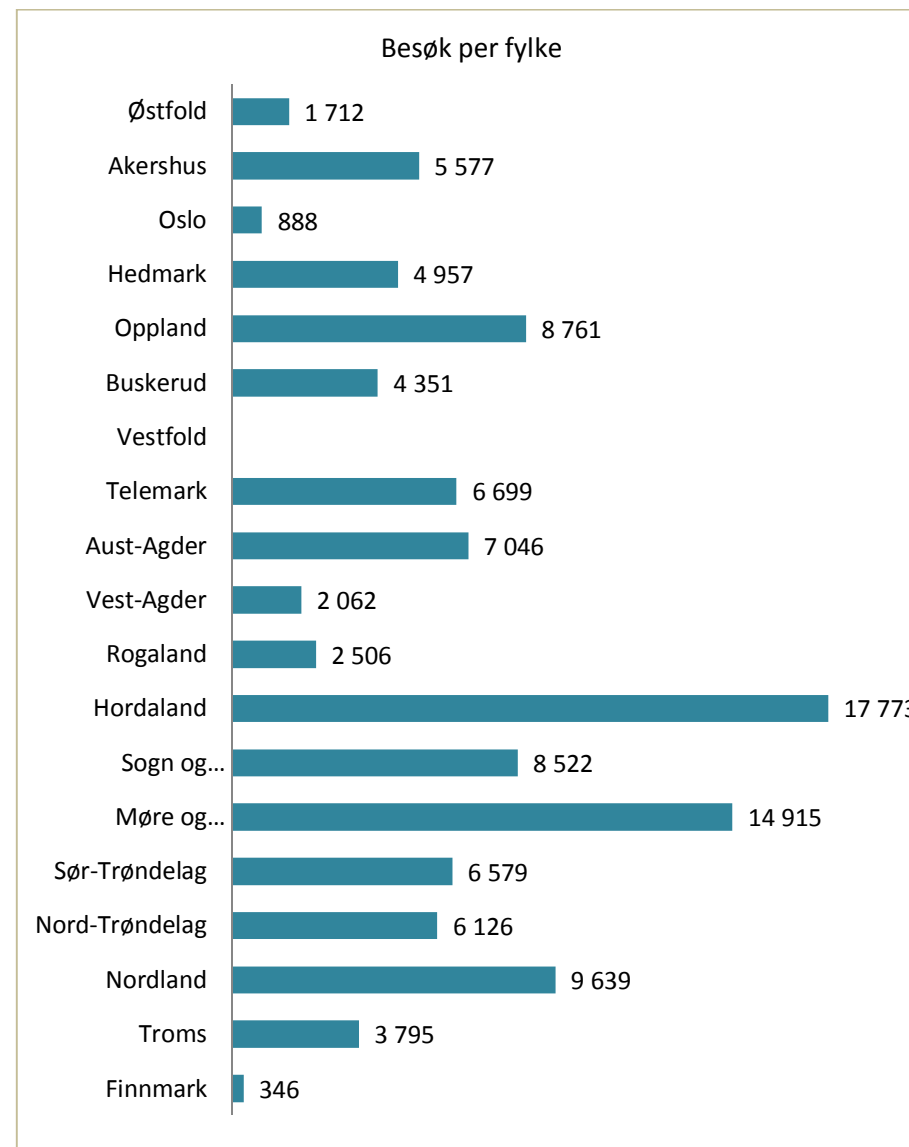


BYGDEKINOEN

	2012	2013	2012-13	2012-13 %
Totalt	115 908	112 254	-3 654	-3,2 %
Norske filmer	35 995	55 412	19 417	53,9 %
Norskandel	31,1 %	49,4 %		
Forestillinger	3 578	3 732	154	4,3 %
Visningssteder	170	177	7	4,1 %

Bygdekinoen pr fylke

	Besøk	Fore stillinger	Visningssteder
Østfold	1 712	76	5
Akershus	5 577	161	7
Oslo	888	9	2
Hedmark	4 957	104	6
Oppland	8 761	321	18
Buskerud	4 351	164	8
Vestfold			
Telemark	6 699	171	6
Aust-Agder	7 046	194	8
Vest-Agder	2 062	73	4
Rogaland	2 506	128	6
Hordaland	17 773	416	14
Sogn og Fjordane	8 522	411	19
Møre og Romsdal	14 915	521	20
Sør-Trøndelag	6 579	175	8
Nord-Trøndelag	6 126	228	11
Nordland	9 639	356	20
Troms	3 795	204	14
Finnmark	346	20	1
Totalt	112 254	3 732	177



KINOKJEDENE

	Besøk 2013	Andel av besøket	Saler	Andel saler
SF kino	2 879 167	24,4 %	69	16,4 %
Lillestrøm: SF Kino A/S	293 075	2,5 %	7	
Moss: SF Kino A/S	108 938	0,9 %	5	
Sandvika: SF Kino	268 139	2,3 %	8	
Sarpsborg: SF KINO	66 049	0,6 %	3	
Skien: SF Kino AS	118 572	1,0 %	5	
Tønsberg: SF Kino A/S	64 449	0,5 %	6	
Bergen kino*	1 171 029	9,9 %	17	
Sandnes: SF Kino*	327 173	2,8 %	7	
Stavanger: SF Kino *	461 743	3,9 %	11	
*SF har 49 % eierandel, mens kommunen har 51 %				
Nordisk Film	3 209 645	27,2 %	61	14,5 %
Asker: Norsk Kino	123 178	1,0 %	5	
Askim: Norsk Kino	59 473	0,5 %	2	
Halden: Norsk kino	40 914	0,3 %	1	
Horten: Norsk Kino	63 995	0,5 %	4	
Hønefoss: Norsk Kino	87 425	0,7 %	3	
Kristiansund: Norsk kino	61 408	0,5 %	2	
Tønsberg - Kilden: Norsk Kino	207 826	1,8 %	9	
Verdal: Norsk kino	70 187	0,6 %	2	
Oslo Kino AS	2 141 225	18,1 %	27	
Drammen: KinoCity	354 014	3,0 %	6	

	Besøk 2013	Andel av besøket	Saler	Andel saler
Aurora kino	367 222	3,1 %	12	2,8 %
Alta: Aurora Kino Alta	52 742	0,4 %	3	
Kirkenes: Aurora Kino	19 503	0,2 %	1	
Narvik: Aurora kino Narvik	35 437	0,3 %	2	
Tromsø: Aurora Kino Fokus	259 540	2,2 %	6	
Kino Sør	488 432	4,1 %	16	3,8 %
Arendal Kino	111 327	0,9 %	4	
Farsund kino - KinoSør AS	20 781	0,2 %	2	
Grimstad Kino - KinoSør AS	43 367	0,4 %	3	
Kristiansand kino	312 957	2,7 %	7	

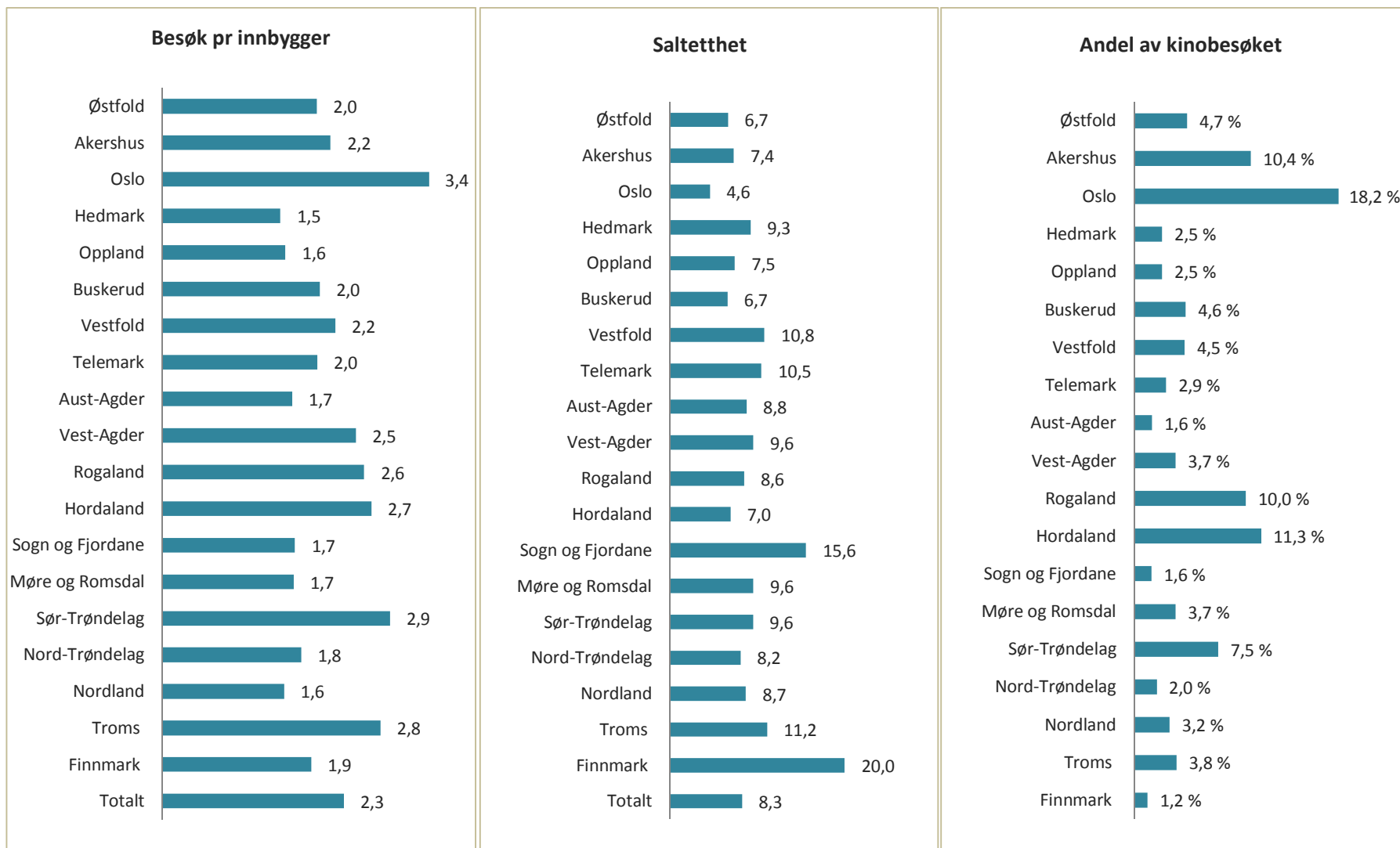
Samlet besøk for kinoer i kjeder	Besøk 2013	Andel av besøket
Private (SF og Nordisk)	6 088 812	51,6 %
Kommunale (Aurora og Kino Sør)	855 654	7,2 %
Ikke i kjede	4 858 196	41,2 %
Totalt	11 802 662	100,0 %

Antall kinoer og saler i kjeder	Kinoer	Andel	Saler	Andel
Private (SF og Nordisk)	19	9,9 %	130	30,8 %
Kommunale (Aurora og Kino Sør)	8	4,2 %	28	6,6 %
Ikke i kjede	164	85,9 %	264	62,6 %
Totalt	191	100,0 %	422	100,0 %

KINODATA PR. FYLKE

	Folke- mengde (1.000)	Befolkning andel	Kinobesøk (1.000)	Andel av kino- besøket	Fore- stillinger (1.000)	Andel forstillinger	Besøk pr forestilling	Besøk pr innbygger	Antall kinobygg	Andel kinobygg	Antall saler	Andel saler	Sal- tetthet	Fore- stillinger / sal
Østfold	284'	5,6 %	560'	4,7 %	21,3	6,2 %	26,3	2,0	7	3,5 %	19	4,5 %	6,7	1 121
Akershus	571'	11,2 %	1 229'	10,4 %	44,8	13,0 %	27,4	2,2	11	5,5 %	42	10,0 %	7,4	1 067
Oslo	629'	12,4 %	2 147'	18,2 %	33,5	9,8 %	64,0	3,4	8	4,0 %	29	6,9 %	4,6	1 157
Hedmark	194'	3,8 %	293'	2,5 %	8,1	2,4 %	36,1	1,5	11	5,5 %	18	4,3 %	9,3	452
Oppland	187'	3,7 %	295'	2,5 %	7,3	2,1 %	40,3	1,6	10	5,0 %	14	3,3 %	7,5	523
Buskerud	270'	5,3 %	544'	4,6 %	16,0	4,6 %	34,1	2,0	9	4,5 %	18	4,3 %	6,7	887
Vestfold	240'	4,7 %	531'	4,5 %	31,9	9,3 %	16,6	2,2	5	2,5 %	26	6,2 %	10,8	1 228
Telemark	171'	3,4 %	339'	2,9 %	14,6	4,2 %	23,3	2,0	8	4,0 %	18	4,3 %	10,5	810
Aust-Agder	113'	2,2 %	188'	1,6 %	8,1	2,4 %	23,2	1,7	4	2,0 %	10	2,4 %	8,8	811
Vest-Agder	177'	3,5 %	438'	3,7 %	13,1	3,8 %	33,4	2,5	8	4,0 %	17	4,0 %	9,6	772
Rogaland	456'	9,0 %	1 177'	10,0 %	29,6	8,6 %	39,8	2,6	14	7,0 %	39	9,2 %	8,6	758
Hordaland	501'	9,9 %	1 339'	11,3 %	29,5	8,6 %	45,4	2,7	15	7,5 %	35	8,3 %	7,0	842
Sogn og Fjordane	109'	2,1 %	185'	1,6 %	5,4	1,6 %	34,2	1,7	15	7,5 %	17	4,0 %	15,6	318
Møre og Romsdal	260'	5,1 %	438'	3,7 %	13,1	3,8 %	33,4	1,7	19	9,5 %	25	5,9 %	9,6	525
Sør-Trøndelag	304'	6,0 %	884'	7,5 %	25,8	7,5 %	34,3	2,9	10	5,0 %	29	6,9 %	9,6	889
Nord-Trøndelag	135'	2,7 %	240'	2,0 %	8,9	2,6 %	27,0	1,8	7	3,5 %	11	2,6 %	8,2	809
Nordland	240'	4,7 %	375'	3,2 %	12,8	3,7 %	29,3	1,6	16	8,0 %	21	5,0 %	8,7	610
Troms	161'	3,2 %	450'	3,8 %	12,7	3,7 %	35,5	2,8	10	5,0 %	18	4,3 %	11,2	704
Finmark	75'	1,5 %	142'	1,2 %	7,3	2,1 %	19,4	1,9	12	6,0 %	15	3,6 %	20,0	489
Svalbard	3'	0,1 %	6'	0,0 %	0,1	0,0 %	47,2	2,1	1	0,5 %	1	0,2 %	37,0	123
Totalt	5 080'	100,0 %	11 802'	100,0 %	344,0	100,0 %	34,3	2,3	200	100,0 %	422	100,0 %	8,3	815

Saltetthet: saler pr 100.000 innbygger



Video

Salget av fysisk film på DVD eller Blu-ray Disc falt samlet 36,5 prosent fra 2012 til 2013. DVD-salget gikk tilbake nesten 40 prosent, og for første gang har også salget av Blu-ray gått ned.

For utleie av DVD/Blu-ray er nedgangen enda større, og i verdi ca. 60 prosent.

Hovedårsaken til den kraftige nedgangen både i salg og leie er ganske sikkert at stadig flere ser film via nettbaserte filmtjenester. Sammen med BI og Opinion Perduco gjennomførte Film & Kinoen en spørreundersøkelse om bruken av disse tjenestene i 2013. På bakgrunn av denne undersøkelsen beregnet Film & Kino at det i 2013 ble sett vel 25 millioner filmer via disse tjenestene.

Salgstall DVD og Blu-ray Disc

Salgskanalene

Videotoppen: mest solgte filmer

SALGSTALL FOR DVD OG BLU-RAY DISC

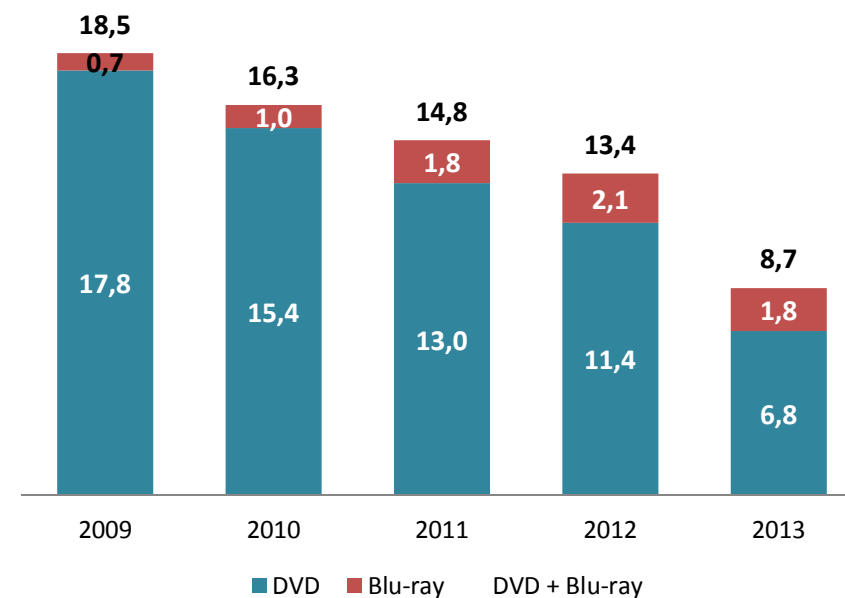
DVD og Blu-ray salg / antall enheter*

	DVD	Blu-ray	DVD + Blu-ray	Blu-ray andel	Per innbygger
2009	17,8	0,7	18,5	3,9 %	3,8
2010	15,4	1,0	16,3	5,9 %	3,3
2011	13,0	1,8	14,8	12,1 %	3,0
2012	11,4	2,1	13,4	15,4 %	2,7
2013	6,8	1,8	8,7	20,9 %	1,7
2012-13	-4,5	-0,3	-4,8		
Endring %	-39,8 %	-12,4 %	-35,6 %		

*Oppgitt i millioner enheter

Kilde: GfK

Solgte DVD og Blu-ray 2009-13 (mill. enheter)



Kjøpefilmtoppen 2013

Tittel	Distribusjon	Release
1 Pionèr	Nordisk Film Distribusjon	Desember
2 Hobbiten: En uventet reise	SF Norge AS	April
3 Mormor og de 8 ungene	Nordisk Film Distribusjon	November
4 James Bond Skyfall	SF Norge A/S	Februar
5 Monsteruniversitetet	Walt Disney Studios Home Entertainment	November
6 Reisen til julestjernen	Walt Disney Studios Home Entertainment	November
7 Iron Man 3	Walt Disney Studios Home Entertainment	August
8 Grusomme meg 2	Universal Sony Pictures Home Entertainment Nordic	November
9 Man of steel	Warner Bros Entertainment Norge AS	Oktober
10 Rive-Rolf	Walt Disney Studios Home Entertainment	Mai
11 Smurfene 2	Universal Sony Pictures Home Entertainment Nordic	Desember
12 The Bourne Legacy	Universal Pictures Nordic	Juli
13 Croods	Fox-Paramount Home Entertainment Norge	Oktober
14 The Fast And The Furious 6	Universal Pictures Nordic	September
15 Ted	Universal Pictures Nordic	August
16 World War Z	Fox-Paramount Home Entertainment Norge	Desember
17 Pelle politibil på sporet	Nordisk Film Distribusjon	September
18 Karsten og Petra blir bestevenner	SF Norge A/S	Juni
19 Pacific Rim	Warner Bros Entertainment Norge AS	Desember
20 A Good Day to Die Hard	SF Norge A/S	Juni

Kilde: VFK

Distri- butørene

SF Norge, som også distribuerer filmene fra Warner, er landets største distributør målt i omsetning i 2013. *Hobbiten* var toppfilmen for SF Norge. Nordisk Film Distribusjon, som er nest størst, hadde både den suverene kinovinneren *Solan og Ludvig*, pluss nummer tre på lista; *The Hunger Games*. United International Pictures, som var tredje største distributør målt i omsetning, overtok i 2013 distribusjonen av Sonys filmer Disney.

Til sammen står de tre største distributørene for vel 60 prosent av omsetningen på norske kinoer.

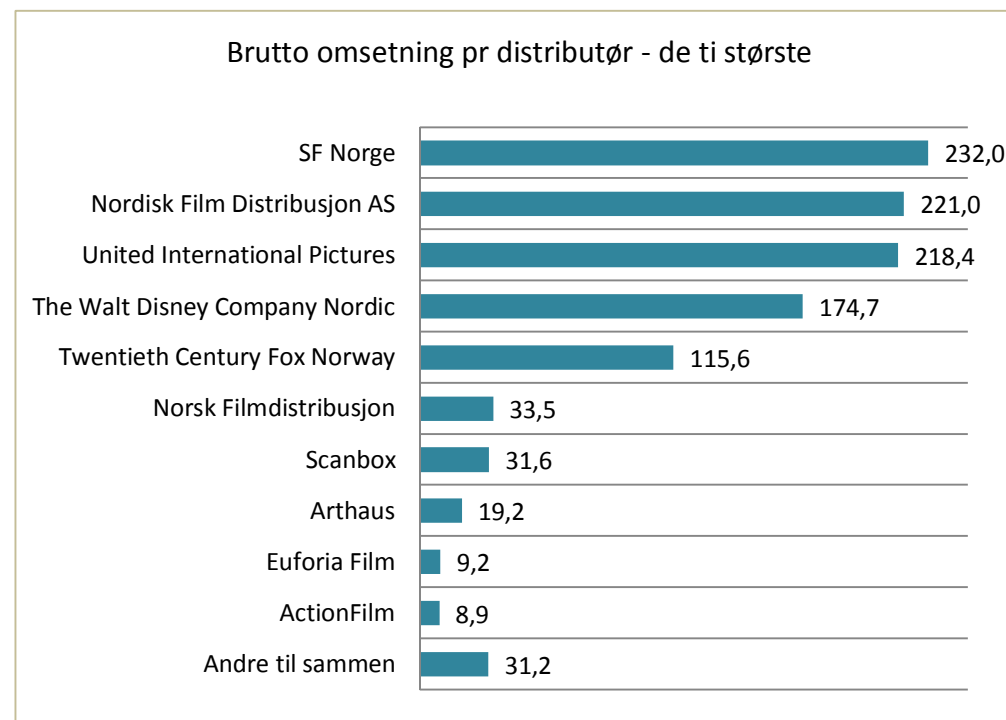
Omsetning og antall nye filmer pr distributør

OMSETNING OG NYE FILMER PR. DISTRIBUTØR 2013

	Brutto omsetning	Markedsandel	Nye filmer
SF Norge	232,0	21,2 %	31
Nordisk Film Distribusjon AS	221,0	20,2 %	26
United International Pictures	218,4	19,9 %	31
The Walt Disney Company Nordic	174,7	16,0 %	14
Twentieth Century Fox Norway	115,6	10,6 %	16
Norsk Filmdistribusjon	33,5	3,1 %	17
Scanbox	31,6	2,9 %	17
Arthaus	19,2	1,7 %	13
Euforia Film	9,2	0,8 %	1
ActionFilm	8,9	0,8 %	2
Andre til sammen	31,2	2,9 %	33
Totalt	1 095,2	100,0 %	201

Omsetning referer til samlet billettinntekt for alle filmene tilhørende hver enkelt distributør. Oppgitt i mill. NoK

SF Norge inkluderer også Warner
UIP: Paramount, Sony, Universal



Alle nye filmer

Alle de nye filmene som kom på kino i 2013.
De nye norske filmene først, og så en liste med alle filmene –
inkludert de norske.

NYE NORSKE FILMER 2013

FILMER I ORDINÆR KINODISTRIBUSJON

Tittel	Regi	Produksjon	Distribusjon	Aldersgrense	Premiere
Før snøen faller	Hisham Zaman		Scanbox	11 år	15.01.13
Gulabi Gang	Nishtha Jain		Kudos Family	11 år	18.01.13
Trikken til Auschwitz	Elsa Kvamme		Hummelfilm AS	11 år	27.01.13
En som deg	Eirik Svensson		Norsk Filmdistribusjon	Tillatt for alle	01.02.13
Karsten og Petra blir bestevenner	Arne Lindtner Næss		SF Norge	Tillatt for alle	15.02.13
Victoria	Torun Lian		SF Norge	11 år	01.03.13
Jag etter vind	Rune Denstad Langlo		Norsk Filmdistribusjon	Tillatt for alle	15.03.13
Eventyrland	Arild Østin Ommundsen		ActionFilm	15 år	22.03.13
Blåtur	Ivar Aase		Piggsvin Film AS	11 år	12.04.13
Pelle Politibil på Sporet	Rasmus A. Sivertsen og Rune Spaans		Nordisk Film Distribusjon AS	Tillatt for alle	03.05.13
Å begrave en hund	Andreas Lisberg, Julian Hagemann		SF Norge	11 år	07.06.13
Pornopung	Johan Kaos		Norsk Filmdistribusjon	15 år	19.07.13
Kyss meg for faen i helvete	Stian Kristiansen		Norsk Filmdistribusjon	Tillatt for alle	09.08.13
Jeg er din	Iram Haq		SF Norge	11 år	16.08.13
Mormor og de åtte ungene	Lisa Marie Gamlem		Nordisk Film Distribusjon AS	Tillatt for alle	16.08.13
Pionér	Erik Skjoldbjærg		Nordisk Film Distribusjon AS	11 år	30.08.13
De tøffeste gutta	Christian Lo		SF Norge	Tillatt for alle	06.09.13
Hokus Pokus Albert Åberg	Torill Kove		Nordisk Film Distribusjon AS	Tillatt for alle	13.09.13
Optimistene	Gunhild Westhagen Magnor		Norsk Filmdistribusjon	Tillatt for alle	27.09.13
Gåten Ragnarok	Mikkel B. Sandemose		Nordisk Film Distribusjon AS	11 år	04.10.13
Tusen ganger god natt	Erik Poppe		Euforia Film	11 år	18.10.13
Detektiv Downs	Bård Breien		Nordisk Film Distribusjon AS	11 år	25.10.13
Supervention	Filip Christensen, Even Sigstad, Lasse Nyhaugen (co-regi), Jan Petter Aarskog (co-regi)		SF Norge	Tillatt for alle	25.10.13
Søsken til evig tid	Frode Fimland		Tour de Force		01.11.13
Solan og Ludvig - Jul i Flåkløya	Rasmus A. Sivertsen		Nordisk Film Distribusjon AS	Tillatt for alle	08.11.13
Kill Buljo 2	Vegar Hoel		ActionFilm	11 år	20.12.13

ALLE NYE FILMER 2012

Tittel	Regi	Distribusjon	Nasjonalitet	Aldersgrense	Premiere
2 Dager i New York	Julie Delpy	Tour de Force	Frankrike	Tillatt for alle	04.01.13
2 Guns	Baltasar Kormákur	United International Pictures	USA	15 år	25.10.13
A Good Day to Die Hard	John Moore	Twentieth Century Fox Norway	USA	15 år	14.02.13
A Late Quartet	Yaron Zilberman	SF Norge	USA	Tillatt for alle	06.09.13
A Touch of Sin	Zhang Ke Jia	Europafilm	Kina	15 år	25.12.13
About Time	Richard Curtis	United International Pictures	Storbritannia	7 år	11.10.13
Act of Killing (Director's Cut)	Christine Cynn, Joshua Oppenheimer, Anonym	Tour de Force	Danmark	15 år	15.11.13
After Earth	M. Night Shyamalan	The Walt Disney Company Nordic	USA	11 år	14.06.13
Alabama & Monroe	Felix van Groeningen	Tour de Force	Belgia	15 år	11.10.13
Amorøse passasjerer	Pedro Almodóvar	Norsk Filmdistribusjon	Spania	11 år	21.06.13
Anna Karenina	Joe Wright	United International Pictures	Storbritannia	11 år	22.02.13
Beautiful Creatures	Richard LaGravenese	Nordisk Film Distribusjon AS	USA	11 år	15.02.13
Betties reise	Emmanuelle Bercot	Scanbox	Frankrike	Tillatt for alle	01.11.13
Blue Jasmine	Woody Allen	Scanbox	USA	7 år	09.08.13
Blå er den varmeste fargen	Abdellatif Kechiche	Arthaus	Frankrike	15 år	15.11.13
Blåtur	Ivar Aase	Piggsvin Film AS	Norge	11 år	12.04.13
Bon appetit, Hr. President	Christian Vincent	Scanbox	Frankrike	Tillatt for alle	07.06.13
Broken	Rufus Norris	Arthaus	Storbritannia	15 år	31.05.13
Bullet to the Head	Walter Hill	Nordisk Film Distribusjon AS	USA	15 år	19.04.13
Call Girl	Mikael Marcimain	Fidalgo	Sverige	15 år	21.06.13
Captain Phillips	Paul Greengrass	United International Pictures	USA	15 år	18.10.13
Carrie	Kimberly Peirce	SF Norge	USA	15 år	15.11.13
Cloud Atlas	Tom Tykwer, Andy Wachowski, Lana Wachowski	Norsk Filmdistribusjon	USA	15 år	08.03.13
Croods	Chris Sanders, Kirk De Micco	Twentieth Century Fox Norway	USA	7 år	22.03.13
Da nissen falt ned fra himmelen	Oliver Dieckmann	Europafilm	Tyskland	7 år	22.11.13
Dark Skies	Scott Charles Stewart	Scanbox	USA	15 år	12.04.13
De tøffeste gutta	Christian Lo	SF Norge	Norge	Tillatt for alle	06.09.13
Den femte statsmakt	Bill Condon	Nordisk Film Distribusjon AS	USA	11 år	22.11.13
Den grønne sykkel	Haifaa Al Mansour	Arthaus	Saudi Arabia	Tillatt for alle	01.11.13
Den lidenskapelige fiolinisten	Marjane Satrapi, Vincent Paronnaud	Tour de Force	Frankrike	11 år	19.04.13
Den store Gatsby	Baz Luhrmann	SF Norge	USA	11 år	22.05.13
Den store skjønnheten	Paolo Sorrentino	Fidalgo	Italia	11	20.12.13
Detektiv Downs	Bård Breien	Nordisk Film Distribusjon AS	Norge	11 år	25.10.13
Diana	Oliver Hirschbiegel	SF Norge	Storbritannia	Tillatt for alle	11.10.13

Tittel	Regi	Distribusjon	Nasjonalitet	Aldersgrense	Premiere
Django Unchained	Quentin Tarantino	The Walt Disney Company Nordic	USA	18 år	18.01.13
Don Jon	Joseph Gordon-Levitt	Norsk Filmdistribusjon	USA	15 år	18.10.13
Dypet	Baltasar Kormákur	Europafilm	Island	11 år	12.04.13
Elysium	Neill Blomkamp	United International Pictures	USA	15 år	16.08.13
Emil & Ida i Lønneberget	Per Åhlin	SF Norge	Sverige	Tillatt for alle	25.12.13
En lady i Paris	Ilmar Raag	Fidalgo	Frankrike	11 år	10.05.13
En som deg	Eirik Svensson	Norsk Filmdistribusjon	Norge	Tillatt for alle	01.02.13
Ender's Game	Gavin Hood	The Walt Disney Company Nordic	USA	11 år	08.11.13
Enough Said	Nicole Holofcener	Twentieth Century Fox Norway	USA	Tillatt for alle	13.12.13
Epic - Skogens hemmelige rike	Chris Wedge	Twentieth Century Fox Norway	USA	7 år	07.06.13
Ernest og Celestine	Benjamin Renner, Stéphane Aubier, Vincent Patar	Arthaus	Frankrike	Tillatt for alle	21.06.13
Escape Plan	Mikael Håfström	Nordisk Film Distribusjon AS	USA	15 år	29.11.13
Etter revolusjonen	Olivier Assayas	Fidalgo	Frankrike	11 år	12.04.13
Eventyrland	Arild Østin Ommundsen	ActionFilm	Norge	15 år	22.03.13
Farvel til Mafiaen	Luc Besson	Scanbox	USA	15 år	11.10.13
Fast & Furious 6	Justin Lin	United International Pictures	USA	15 år	24.05.13
Flight	Robert Zemeckis	United International Pictures	USA	15 år	25.01.13
Fly	Klay Hall	The Walt Disney Company Nordic	USA	Tillatt for alle	18.10.13
Fortiden	Asghar Farhadi	Arthaus	Frankrike	11 år	20.12.13
Frances Ha	Noah Baumbach	Arthaus	USA	Tillatt for alle	23.08.13
Frankenweenie	Tim Burton	The Walt Disney Company Nordic	USA	11 år	25.01.13
Fremmed ved sjøen	Alain Guiraudie	Fidalgo	Frankrike	18 år	22.11.13
Frost	Chris Buck, Jennifer Lee	The Walt Disney Company Nordic	USA	7 år	25.12.13
Før midnatt	Richard Linklater	Norsk Filmdistribusjon	USA	Tillatt for alle	06.09.13
Før snøen faller	Hisham Zaman	Scanbox	Norge	11 år	15.01.13
G.I. Joe: Retaliation	Jon Chu	United International Pictures	USA	15 år	27.03.13
Gangster Squad	Ruben Fleischer	SF Norge	USA	15 år	11.01.13
Gravity	Alfonso Cuarón	SF Norge	USA	11 år	08.11.13
Grown Ups 2	Dennis Dugan	United International Pictures	USA	Tillatt for alle	09.08.13
Grusomme meg 2	Pierre Coffin, Chris Renaud	United International Pictures	USA	Tillatt for alle	05.07.13
Gulabi Gang	Nishtha Jain	Kudos Family	Norge	11 år	18.01.13
Gullburet	Diego Quemada-Diez	Fidalgo	Mexico	11 år	25.10.13
Gåten Ragnarok	Mikkel B. Sandemose	Nordisk Film Distribusjon AS	Norge	11 år	04.10.13
Hannah Arendt	Margarethe von Trotta	Arthaus	Tyskland	7 år	20.09.13

Tittel	Regi	Distribusjon	Nasjonalitet	Aldersgrense	Premiere
Hansel & Gretel: Witch Hunters	Tommy Wirkola	SF Norge	Tyskland	15 år	01.02.13
Hitchcock	Sacha Gervasi	Twentieth Century Fox Norway	USA	11 år	08.03.13
Hobbiten: Smaugs ødemark	Peter Jackson	SF Norge	USA	11 år	11.12.13
Hokus Pokus Albert Åberg	Torill Kove	Nordisk Film Distribusjon AS	Norge	Tillatt for alle	13.09.13
Holy Motors	Léos Carax	Tour de Force	Frankrike	15 år	22.03.13
Hundreåringen som klatret ut gjennom vinduet og forsvant	Felix Herngren	The Walt Disney Company Nordic	Sverige	11 år	25.12.13
I de beste hjem	Francois Ozon	Arthaus	Frankrike	11 år	14.06.13
I Give It a Year	Dan Mazer	SF Norge	Storbritannia	11 år	22.03.13
Identity Thief	Seth Gordon	United International Pictures	USA	11 år	15.03.13
Insidious: Chapter 2	James Wan	United International Pictures	USA	15 år	01.11.13
Iron Man 3	Shane Black	The Walt Disney Company Nordic	USA	11 år	26.04.13
Isdragen	Martin Högdahl	Europafilm	Sverige	11 år	18.01.13
Jack Reacher	Christopher McQuarrie	United International Pictures	USA	15 år	04.01.13
Jack the Giant Slayer	Bryan Singer	SF Norge	USA	11 år	22.03.13
Jackass Presents: Bad Grandpa	Jeff Tremaine	United International Pictures	USA	11 år	08.11.13
Jackie	Antoinette Beumer	Fidalgo	Nederland	11 år	27.09.13
Jag etter vind	Rune Denstad Langlo	Norsk Filmdistribusjon	Norge	Tillatt for alle	15.03.13
Jakten	Thomas Vinterberg	Nordisk Film Distribusjon AS	Danmark	11 år	01.02.13
Jeg er din	Iram Haq	SF Norge	Norge	11 år	16.08.13
Jeg heter Oscar	Alastair Fothergill, Mark Linfield	The Walt Disney Company Nordic	USA	Tillatt for alle	01.11.13
Jobs	Joshua Michael Stern	SF Norge	USA	Tillatt for alle	01.11.13
Jurassic Park	Steven Spielberg	United International Pictures	USA		14.06.13
Justin Bieber's Believe	Jon M. Chu	Nordisk Film Distribusjon AS	USA	Tillatt for alle	25.12.13
Kapringen	Tobias Lindholm	Fidalgo	Danmark	11 år	22.03.13
Karsten og Petra blir bestevenner	Arne Lindtner Næss	SF Norge	Norge	Tillatt for alle	15.02.13
Kick-Ass 2	Jeff Wadlow	United International Pictures	USA	15 år	23.08.13
Kill Buljo 2	Vegar Hoel	ActionFilm	Norge	11 år	20.12.13
Kvartetten	Dustin Hoffman	SF Norge	Storbritannia	Tillatt for alle	22.03.13
Kyss meg for faen i helvete	Stian Kristiansen	Norsk Filmdistribusjon	Norge	Tillatt for alle	09.08.13
Last Vegas	Jon Turteltaub	United International Pictures	USA	Tillatt for alle	22.11.13
Les Misérables	Tom Hooper	United International Pictures	Storbritannia	11 år	18.01.13
Lincoln	Steven Spielberg	Twentieth Century Fox Norway	USA	11 år	01.02.13
Lokomotivet Thomas -Jernbanens konge	Rob Silverstri, Brian Lynch	SF Norge	Storbritannia	Tillatt for alle	04.10.13

Tittel	Regi	Distribusjon	Nasjonalitet	Aldersgrense	Premiere
Lore	Cate Shortland	Another World Entertainment	Tyskland	15 år	13.12.13
Mama	Andres Muschietti	United International Pictures	Spania	15 år	05.04.13
Man of Steel	Zack Snyder	SF Norge	USA	11 år	19.06.13
Maur i rompa	Anna van der Heide	KontxtFilm as	Nederland	Tillatt for alle	30.08.13
Metallica - Through The Never -	Nimród Antal	Norsk Filmdistribusjon	USA	15 år	25.10.13
Mitt liv med Liberace	Steven Soderbergh	SF Norge	USA	11 år	30.08.13
Monica Z	Per Fly	SF Norge	Sverige	Tillatt for alle	20.09.13
Monsteruniversitetet	Dan Scanlon	The Walt Disney Company Nordic	USA	7 år	02.08.13
Mor og sønn	Calin Peter Netzer	Tour de Force	Romania	Tillatt for alle	20.12.13
Mormor og de åtte ungene	Lisa Marie Gamlem	Nordisk Film Distribusjon AS	Norge	Tillatt for alle	16.08.13
Mr. Morgan's Last Love	Sandra Nettelbeck	SF Norge	Tyskland	Tillatt for alle	25.12.13
Mud	Jeff Nichols	Scanbox	USA	15 år	04.10.13
Now You See Me	Louis Leterrier	Nordisk Film Distribusjon AS	USA	11 år	26.07.13
Nåde	Matthias Glasner	Nordisk Film Distribusjon AS	Tyskland	11 år	18.01.13
Oblivion	Joseph Kosinski	United International Pictures	USA	11 år	12.04.13
Oh Boy	Jan Ole Gerster	Fidalgo	Tyskland	Tillatt for alle	16.08.13
Olympus Has Fallen	Antoine Fuqua	Nordisk Film Distribusjon AS	USA	15 år - Frarådes ungdom under 15 år	03.05.13
One Direction	Morgan Spurlock	United International Pictures	USA	Tillatt for alle	06.09.13
Only God Forgives	Nicolas Winding Refn	Scanbox	USA	15 år	31.05.13
Optimistene	Gunhild Westhagen Magnor	Norsk Filmdistribusjon	Norge	Tillatt for alle	27.09.13
Oz: The Great and Powerful	Sam Raimi	The Walt Disney Company Nordic	USA	11 år	15.03.13
Pacific Rim	Guillermo del Toro	SF Norge	USA	11 år	02.08.13
Pain & Gain	Michael Bay	United International Pictures	USA	15 år	28.06.13
Paradis: Håp	Ulrich Seidl	Fidalgo	Østerrike	15 år	19.04.13
Parker	Taylor Hackford	Scanbox	USA	15 år	22.02.13
Pelle Politibil på Sporet	Rasmus A. Sivertsen og Rune Spaans	Nordisk Film Distribusjon AS	Norge	Tillatt for alle	03.05.13
Percy Jackson: Monsterhavet	Thor Freudenthal	Twentieth Century Fox Norway	USA	11 år	16.08.13
Philomena	Stephen Frears	Scanbox	Storbritannia	7 år	15.11.13
Pionér	Erik Skjoldbjærg	Nordisk Film Distribusjon AS	Norge	11 år	30.08.13
Pitch Perfect	Jason Moore	United International Pictures	USA	Tillatt for alle	22.03.13
Pornopung	Johan Kaos	Norsk Filmdistribusjon	Norge	15 år	19.07.13
Prisoners	Denis Villeneuve	Nordisk Film Distribusjon AS	USA	15 år	20.12.13
Promised Land	Gus Van Sant	Tour de Force	USA	Tillatt for alle	09.08.13
R.I.P.D.	Robert Schwentke	United International Pictures	USA	11 år	19.07.13

Tittel	Regi	Distribusjon	Nasjonalitet	Aldersgrense	Premiere
Rebell	Kim Nguyen	Arthaus	Canada	15 år	26.04.13
RED 2	Dean Parisot	Nordisk Film Distribusjon AS	USA	15 år	09.08.13
Riddick	David Twohy	Norsk Filmdistribusjon	USA	15 år	06.09.13
Rive-Rolf	Rick Moore	The Walt Disney Company Nordic	USA	7 år	08.02.13
Runner, Runner	Brad Furman	Twentieth Century Fox Norway	USA	11 år	18.10.13
Rush	Ron Howard	Norsk Filmdistribusjon	USA	11 år	04.10.13
Rust og bein	Jacques Audiard	Arthaus	Frankrike	15 år	11.01.13
Safe Haven	Lasse Hallström	Nordisk Film Distribusjon AS	USA	11 år	21.06.13
Sang for Marion	Paul Andrew Williams	Scanbox	Storbritannia	Tillatt for alle	19.04.13
Scary Movie 5	Malcolm D. Lee	Norsk Filmdistribusjon	USA	11 år	05.07.13
Silver Linings Playbook	David O. Russell	Norsk Filmdistribusjon	USA	11 år	11.01.13
Skyggejegerne: Demonenes by	Harald Zwart	SF Norge	Tyskland	11 år	23.08.13
Smurfene 2	Raja Gosnell	United International Pictures	USA	Tillatt for alle	30.08.13
Snabba Cash Livet Deluxe	Jens Jonsson	Nordisk Film Distribusjon AS	Sverige	15 år	27.09.13
Snøhvit fra Andalucia	Pablo Berger	Storytelling Media	Spania	11 år	25.12.13
Solan og Ludvig - Jul i Flåklypa	Rasmus A. Sivertsen	Nordisk Film Distribusjon AS	Norge	Tillatt for alle	08.11.13
Spise sove dø	Gabriela Pichler	Arthaus	Sverige	Tillatt for alle	01.03.13
Spring Breakers	Harmony Korine	SF Norge	USA	15 år	12.04.13
Springsteen & I	Baillie Walsh	Bonanza Media	Storbritannia	18 år	22.07.13
Star Trek Into Darkness	J.J. Abrams	United International Pictures	USA	11 år	10.05.13
Stem nei	Pablo Larrain	Arthaus	Chile	11 år	08.02.13
Stoker	Park Chan-wook	Storytelling Media	Storbritannia	15 år	31.05.13
Stories We Tell	Sarah Polley	Arthaus	Canada	Tillatt for alle	22.03.13
Supervention	F. Christensen, E. Sigstad, L. Nyhaugen (co-regi), J.P. Aarskog (co-regi)	SF Norge	Norge	Tillatt for alle	25.10.13
Søsken til evig tid	Frode Fimland	Tour de Force	Norge		01.11.13
Texas Chainsaw	John Luessenhop	Scanbox	USA	18 år	04.01.13
Thanks for Sharing	Stuart Blumberg	Scanbox	USA	15 år	29.11.13
The Big Wedding	Justin Zackham	Nordisk Film Distribusjon AS	USA	Tillatt for alle	10.05.13
The Bling Ring	Sofia Coppola	SF Norge	USA	15 år	28.06.13
The Butler	Lee Daniels	Scanbox	USA	11 år	27.09.13
The Conjuring	James Wan	SF Norge	USA	15	16.08.13
The Counselor	Ridley Scott	Twentieth Century Fox Norway	USA	15 år - Frarådes ungdom under 15 år	15.11.13
The Grandmaster	Wong Kar Wai	Storytelling Media	Kina	11 år	29.11.13

Tittel	Regi	Distribusjon	Nasjonalitet	Aldersgrense	Premiere
The Hangover Part III	Todd Phillips	SF Norge	USA	11 år	29.05.13
The Heat	Paul Feig	Twentieth Century Fox Norway	USA	15 år	02.08.13
The Host	Andrew Niccol	Norsk Filmdistribusjon	USA	11 år	27.03.13
The Hunger Games: Catching Fire	Francis Lawrence	Nordisk Film Distribusjon AS	USA	11 år - Frarådes ungdom under 11 år	20.11.13
The Impossible	Juan Antonio Bayona	Nordisk Film Distribusjon AS	USA	15 år	04.01.13
The Internship	Shawn Levy	Twentieth Century Fox Norway	USA	7 år	05.07.13
The Last Stand	Jee-woon Kim	Nordisk Film Distribusjon AS	USA	15 år	08.03.13
The Lone Ranger	Gore Verbinski	The Walt Disney Company Nordic	USA	11 år - Frarådes ungdom under 11 år	03.07.13
The Master	Paul Thomas Anderson	Norsk Filmdistribusjon	USA	11 år	22.02.13
The Place Beyond the Pines	Derek Cianfrance	Scanbox	USA	11 år	05.04.13
The Purge	James DeMonaco	United International Pictures	USA	15 år - Frarådes ungdom under 15 år	31.10.13
The Secret Life of Walter Mitty	Ben Stiller	Twentieth Century Fox Norway	USA	7 år	25.12.13
The Sessions	Ben Lewin	Twentieth Century Fox Norway	USA	Tillatt for alle	25.01.13
The Way, Way Back	Nat Faxon, Jim Rash	Scanbox	USA	Tillatt for alle	26.07.13
The Wolverine	James Mangold	Twentieth Century Fox Norway	USA	15 år	26.07.13
The World's End	Edgar Wright	United International Pictures	Storbritannia	15 år	18.10.13
This Is the End	Evan Goldberg, Seth Rogen	United International Pictures	USA	15 år	06.12.13
Thor: The Dark World	Alan Taylor	The Walt Disney Company Nordic	USA	11 år	01.11.13
To the Wonder	Terrence Malick	Nordisk Film Distribusjon AS	USA	Tillatt for alle	24.05.13
Tony 10	Mischa Kamp	KontxtFilm	Nederland	Tillatt for alle	01.02.13
Trikken til Auschwitz	Elsa Kvamme	Hummelfilm AS	Norge	11 år	27.01.13
Turbo	David Soren	Twentieth Century Fox Norway	USA	Tillatt for alle	27.09.13
Tusen ganger god natt	Erik Poppe	Euforia Film	Norge	11 år	18.10.13
Vi er best!	Lukas Moodysson	Norsk Filmdistribusjon	Sverige	Tillatt for alle	15.11.13
Victoria	Torun Lian	SF Norge	Norge	11 år	01.03.13
Walking with Dinosaurs	Neil Nightingale, Barry Cook	Twentieth Century Fox Norway	USA	7 år	20.12.13
Warm Bodies	Jonathan Levine	Nordisk Film Distribusjon AS	USA	15 år	12.04.13
We're the Millers	Rawson Marshall Thurber	SF Norge	USA	11 år	20.09.13
Wolf Children	Mamoru Hosoda	Film fra Sør Distribusjon	Japan	7 år	15.11.13
World War Z	Marc Forster	United International Pictures	USA	15 år	12.07.13
You're Next	Adam Wingard	Scanbox	USA	15 år - Frarådes ungdom under 15 år	31.10.13
Zero Dark Thirty	Kathryn Bigelow	United International Pictures	USA	15 år	08.02.13
Å begrave en hund	Andreas Lisberg, Julian Hagemann	SF Norge	Norge	11 år	07.06.13

Kinoene i Norge

Listen viser alle kinoer som viste film i 2013

ALLE KINOENE MED BESØKSTALL 2013

KOMMUNALE KINOER MED BESØK OVER 100 000

Kino	Kinobygg	Saler	Seter	Samlet besøk	Norske filmer	Ant. forest.	Norske forest.	Ant. titler	Norske titler	Samlet billettinnt.	Innt. norske filmer
Arendal Kino	1	4	470	111 327	27 112	4 220	842	225	32	10 634 649	2 243 710
Bergen kino	2	17	2 465	1 171 029	200 657	23 959	4 139	472	47	109 793 436	17 493 863
Fredrikstad kino	1	6	888	266 414	54 382	8 402	1 479	267	36	22 706 325	3 751 995
Gjøvik kino	1	3	760	112 011	33 723	2 676	565	204	27	9 838 857	2 680 532
Hamar Kino KF	1	5	795	148 163	47 896	3 441	789	245	36	13 523 392	3 874 190
Haugesund: Edda Kino	1	5	1 011	186 302	34 272	4 948	871	286	34	14 851 179	2 539 637
Kristiansand kino	1	7	1 083	312 957	61 857	7 765	1 576	312	40	29 720 041	5 155 151
Larvik Kulturhus Bølgen KF	1	4	972	101 986	24 807	3 361	698	202	27	9 424 030	2 072 213
Lillehammer kino	1	3	483	117 167	37 068	3 147	657	231	32	9 827 635	2 962 170
Porsgrunn: Filmsentret Charlie	1	5	744	122 581	28 053	5 504	932	200	25	10 471 469	1 997 950
Sandnes: SF Kino	1	7	934	327 173	56 430	6 748	1 200	244	30	34 069 607	5 146 734
Stavanger: SF Kino	1	11	1 373	461 743	90 649	9 971	1 852	306	33	46 449 442	7 995 447
Tromsø: Aurora Kino Fokus	1	6	936	259 540	55 869	8 340	1 717	270	36	25 236 443	4 981 288
Trondheim kino AS	2	19	2 372	786 542	160 027	22 515	4 282	438	58	74 732 573	14 085 947
Ullensaker Kino	1	3	610	122 452	29 882	3 234	641	190	24	11 836 360	2 565 445
Ålesund komm. kinematografer	2	4	583	126 873	30 800	3 119	636	183	26	11 384 940	2 609 700
SUM	19	109	16 479	4 734 260	973 484	121 350	22 876			444 500 378	82 155 972

KOMMUNALE KINOER MED BESØK 35 - 100 000

Kino	Kinobygg	Saler	Seter	Samlet besøk	Norske filmer	Ant. forest.	Norske forest.	Ant. titler	Norske titler	Samlet billettinnt.	Innt. norske filmer
Alta: Aurora Kino Alta	1	3	334	52 742	13 083	3 699	823	184	30	4 871 122	1 129 601
Bryne: Storstova	1	1	387	45 334	12 488	1 116	259	116	18	4 401 728	989 370
Bø kino, Telemark	1	2	525	39 921	10 495	1 388	270	164	24	3 487 521	791 613
Egersund komm. kino	1	2	316	35 174	8 078	1 800	309	167	28	3 068 843	541 188
Elverum komm. kino	1	2	413	49 754	15 117	1 854	367	123	23	4 102 130	1 112 945
Førde: Kino Førde	1	2	533	39 796	14 773	970	206	144	23	3 383 636	1 114 943
Grimstad Kino - KinoSør AS	1	3	495	43 367	10 361	2 382	499	189	28	4 073 068	841 418
Karmøy komm. kino AS	1	3	525	48 779	10 796	2 443	398	160	21	3 668 700	699 705
Kongsberg Kino KF	1	2	552	55 846	17 095	1 815	392	175	29	4 877 970	1 241 510
Kongsvinger komm. kino	1	1	477	43 853	14 376	1 045	232	108	21	3 640 476	1 083 070
Lørenskog kino	1	5	691	90 462	19 626	4 275	791	254	27	7 815 069	1 508 084
Mandal: Buen Kulturhus	1	2	490	35 442	10 189	1 451	352	155	30	3 035 694	792 689
Molde kino AS	1	3	428	91 640	21 758	2 788	516	176	24	9 046 775	1 948 465
Namsos komm. kino	1	2	250	39 436	12 432	1 304	287	137	20	3 494 175	939 515
Narvik: Aurora kino Narvik	1	2	392	35 437	8 168	1 928	367	157	23	3 316 265	706 732
Rana komm. kino	1	2	452	65 376	16 767	2 210	423	156	23	6 200 160	1 257 740
Sandefjord komm. kino	1	3	895	92 379	23 009	3 598	795	185	29	7 659 928	1 639 997
Sogndal kino	1	2	422	37 392	11 344	1 355	275	127	21	3 393 090	916 415
Steinkjer komm. kino	1	3	450	68 050	19 393	3 191	680	196	25	6 312 365	1 611 530
Stord komm. kino	1	2	544	40 209	11 295	1 288	340	152	28	3 376 119	847 031
Voss komm. kino	1	3	452	35 070	10 070	1 505	311	165	22	3 305 276	881 470
Årnes kino	1	2	465	35 893	10 512	1 428	319	135	21	2 628 090	718 150
SUM	22	52	10 488	1 121 352	301 225	44 833	9 211			99 158 200	23 313 181

KOMMUNALE KINOER MED BESØK UNDER 35 000

Kino	Kinobygg	Saler	Seter	Samlet besøk	Norske filmer	Ant. forest.	Norske forest.	Ant. titler	Norske titler	Samlet billettinnt.	Innt. norske filmer
Alstahaug komm. kino	1	1	125	7 362	2 860	408	89	80	15	554 640	179 460
Alvdal komm. kino	1	1	134	1 868	1 432	54	25	28	10	143 390	101 190
Berlevåg komm. kino	1	1	220	2 047	606	95	17	67	11	152 920	43 600
Brandbu kino	1	1	168	9 463	4 424	251	87	67	16	810 485	389 035
Brønnøy Kino	1	1	81	9 030	3 627	208	67	73	14	640 704	232 024
Bømlo kino	1	2	454	18 325	4 998	666	147	117	18	1 539 783	410 477
Båtsfjord komm. kino	1	1	241	3 196	828	76	19	72	16	273 950	67 410
Dokka: Sentrum kino	1	1	315	7 477	3 017	168	36	80	15	532 000	201 980
Drangedal - Tokestua kino	1	1	160	1 125	480	15	3	8	1	95 860	35 625
Drøbak kino	1	1	119	19 147	5 867	605	130	102	15	1 580 000	423 615
Eid kino	1	1	105	10 004	3 868	243	76	71	15	820 130	262 620
Eidfjord komm. kino	1	1	75	1 882	434	74	18	69	16	110 550	30 310
Eidsberg kino	1	1	400	11 270	5 655	428	115	98	20	747 665	340 145
Eidsvoll: Panorama kino	1	1	277	8 268	3 389	214	65	71	16	741 310	280 850
Fagernes: Kvitvella kino	1	1	305	18 643	7 732	401	103	85	17	1 570 625	592 410
Farsund komm. kino - KinoSør AS	1	2	232	20 781	4 819	1 355	284	160	22	1 872 240	376 370
Fauske komm. kino	1	1	215	16 140	4 745	546	107	123	19	1 387 390	359 395
Finnsnes Kino	1	2	450	21 775	6 352	430	89	76	15	1 625 265	418 960
Flekkefjord komm. kino	1	1	210	13 582	3 706	555	124	121	18	920 150	234 320
Flisa: Rådhuskinoen	1	1	339	5 598	2 971	122	33	66	15	378 615	192 720
Flora komm. kino	1	1	396	20 361	6 995	395	101	86	19	1 603 110	500 955
Folldal komm. kino	1	1	160	1 754	849	64	19	48	11	136 760	63 930
Frøya kino	1	1	129	3 786	916	105	18	81	11	396 870	88 920
Geilo komm. kino	1	1	164	4 349	1 244	176	42	60	12	279 370	89 375
Gloppen komm. kino	1	1	100	12 855	4 120	313	85	93	18	965 965	300 885

KOMMUNALE KINOER MED BESØK UNDER 35 000 - fortsetter

Kino	Kinobygg	Saler	Seter	Samlet besøk	Norske filmer	Ant. forest.	Norske forest.	Ant. titler	Norske titler	Samlet billettinnt.	Innt. norske filmer
Hammerfest Kino, Arktisk kultursenter	1	2	431	28 449	6 283	1 212	247	132	20	2 560 410	540 415
Haram kino	1	1	101	5 955	2 226	240	71	77	16	505 430	185 130
Herøy kommunale kino	1	1	420	8 035	2 737	235	61	61	12	595 785	193 855
Hitra Kino	1	1	106	4 932	1 504	154	38	83	15	319 290	93 210
Høyanger komm. kino	1	1	231	7 188	2 153	176	42	72	15	453 345	112 900
Kirkenes: Aurora Kino Kirkenes	1	1	123	19 503	4 726	786	167	134	19	1 831 562	421 209
Kjøllefjord komm. kino	1	1	197	1 957	832	43	13	36	10	147 370	68 820
Kolben Kino	1	1	84	15 479	7 421	494	176	74	20	1 133 512	492 630
Kolvereid kino	1	1	276	5 520	2 013	53	15	48	12	455 470	189 440
Kragerø biograf	1	1	172	13 611	3 482	602	134	89	15	943 000	176 275
Kvam kino	1	1	117	5 608	2 296	173	44	80	16	428 500	182 120
Kvinesdal komm. kino	1	1	256	14 244	4 387	579	115	99	19	965 385	241 390
Kvinnherad komm. kino	1	1	456	13 247	4 322	242	53	71	14	1 051 350	286 230
Lakselv kino	1	1	287	8 355	1 912	364	67	108	16	625 560	121 120
Levanger: Festiviteten Kulturhus & Kino	1	1	203	17 999	7 131	967	281	109	21	1 340 040	478 605
Lillesand: eTeateret Lillesand	1	1	144	14 758	4 916	575	118	105	20	1 135 155	317 765
Lund kino	1	1	275	6 107	1 674	398	82	119	18	493 170	108 860
Lyngdal Kino	1	2	280	30 418	7 171	1 078	206	144	23	2 341 715	509 130
Lærdal komm. kino	1	1	150	4 215	1 552	94	24	71	13	291 840	100 760
Lødingen kino	1	1	111	4 661	1 440	257	47	129	19	317 990	91 735
Melhus komm. kino	1	1	250	7 620	3 836	142	54	65	14	444 280	238 060
Modum kino	1	1	261	11 431	5 775	235	69	66	14	770 290	381 905
Mosjøen kino	1	2	456	33 795	9 591	2 146	402	163	27	2 947 616	641 698
Måløy komm. kino	1	1	89	5 940	2 049	186	54	84	18	390 560	127 825
Nesbyen: Nes kino	1	1	168	5 044	1 751	133	31	89	16	376 541	108 369

KOMMUNALE KINOER MED BESØK UNDER 35 000 - fortsetter

Kino	Kinobygg	Saler	Seter	Samlet besøk	Norske filmer	Ant. forest.	Norske forest.	Ant. titler	Norske titler	Samlet billettinnt.	Innt. norske filmer
Nome kino	1	1	251	4 191	1 422	165	43	83	18	328 695	103 790
Nordkapp kino	1	1	232	8 473	2 060	458	99	131	20	567 230	126 520
Nord-Odal komm. kino	1	1	382	1 978	1 156	50	17	42	13	133 600	75 830
Nordreisa komm. kino	1	1	82	3 512	1 448	97	35	45	14	256 310	100 630
Notodden kino	1	2	285	19 683	5 260	618	124	109	18	1 585 131	353 440
Odda komm. kino	1	1	490	11 371	3 025	239	52	82	15	970 850	249 090
Oppdal Kino	1	2	404	33 119	9 819	1 297	306	164	27	2 829 855	790 225
Orkdal kommunale kino	1	1	300	4 962	2 669	114	33	54	12	378 480	187 060
Otta kino	1	1	330	9 502	4 099	80	23	60	14	461 585	140 125
Rakkestad kino	1	1	285	5 652	2 248	196	55	76	16	466 280	185 360
Rindal kino	1	1	133	3 604	1 484	191	47	62	13	237 120	93 220
Risør kommunale kino	1	2	371	11 962	4 043	739	169	105	19	987 355	305 215
Rjukan: Verdensteatret	1	1	153	12 878	4 189	460	112	112	20	943 725	270 025
Røros kino	1	1	125	9 565	3 320	299	76	71	14	843 775	255 840
Salangen kommunale kino	1	1	150	2 277	633	86	17	46	7	160 260	43 380
Sauda komm. kino	1	1	200	8 685	3 370	310	86	102	19	693 470	243 110
Sirdal komm. kino	1	1	177	2 818	645	169	33	102	15	206 030	44 715
Skjervøy Kino	1	1	268	3 099	1 018	102	18	51	9	235 675	71 120
Sokndal komm. kino	1	1	260	3 645	1 240	158	37	67	16	259 815	61 230
Sortland komm. kino	1	1	350	4 542	1 462	104	28	49	11	241 770	105 040
Stjørdal komm. kino	1	1	318	31 412	11 131	611	158	98	19	2 328 020	734 290
Stokmarknes kino	1	1	530	25 148	5 529	362	68	93	15	1 945 665	411 540
Stor-Elvdal komm. kino	1	1	176	2 135	1 119	76	22	45	12	130 825	70 065
Strand komm. kino	1	1	234	12 224	4 540	277	78	73	17	966 875	345 940
Stryn kino	1	1	362	13 382	5 054	350	93	86	20	960 735	336 900

KOMMUNALE KINOER MED BESØK UNDER 35 000 - fortsetter

Kino	Kinobygg	Saler	Seter	Samlet besøk	Norske filmer	Ant. forest.	Norske forest.	Ant. titler	Norske titler	Samlet billettinnt.	Innt. norske filmer
Støren kino	1	1	72	8 574	3 622	358	108	71	13	782 610	299 095
Suldal komm. kino	1	1	258	6 504	2 502	188	57	75	16	493 855	181 945
Sunnalsøra kino	1	2	468	15 704	4 867	860	214	107	18	1 215 150	349 855
Surnadal Kino	1	1	100	10 371	3 064	348	81	72	15	839 633	224 413
Svolvær Filmteater	1	1	198	14 019	3 602	647	139	150	24	1 344 755	286 005
Sykkylven kino	1	1	212	6 611	2 727	102	32	55	13	601 800	245 240
Søndre Land komm. kino	1	1	289	1 952	913	83	19	69	13	136 390	62 480
Tana kino/ Deanu kino	1	1	150	1 723	504	56	11	55	10	101 090	29 020
Tingvoll kino	1	1	61	1 833	578	74	19	65	14	130 346	40 582
Trysil komm. kino	1	1	424	6 661	2 783	120	23	73	14	454 656	183 484
Tynset kino	1	2	388	15 646	6 919	700	173	102	19	1 243 705	475 820
Tysvær komm. kino	1	2	418	19 051	6 360	915	238	140	24	1 137 920	401 445
Ulstein: Sjøborg kino	1	1	119	28 986	7 620	673	144	117	18	2 349 160	580 850
Ulvik komm. kino	1	1	146	2 096	860	70	18	65	15	153 035	60 135
Vadsø komm. kino	1	1	261	11 373	3 004	437	94	107	18	944 855	237 270
Vennesla komm. kino	1	1	295	6 154	2 744	98	35	48	12	294 675	153 375
Verdensteateret / Tromsø	1	1	216	4 779	0	291	0	43	0	367 400	0
Vestvågøy: Origo kino	1	1	105	15 539	4 030	548	113	124	18	1 320 591	323 380
Vinstra kino	1	1	137	6 234	2 746	111	28	75	14	500 480	218 630
Volda Filmteater	1	1	285	17 588	5 818	520	119	102	17	1 272 625	356 170
Vågå kino	1	1	281	2 726	1 453	56	17	51	15	237 205	123 000
Ørland Kultursenter KF	1	2	580	18 056	5 666	622	152	123	23	1 464 250	405 530
Ørsta komm. kino	1	1	253	21 882	6 069	637	141	126	21	1 726 645	450 940
Ål Komm. Kino	1	2	397	17 180	6 390	688	163	97	20	1 618 965	518 980
Åmot kino	1	2	424	10 976	3 396	504	130	90	16	833 570	235 435

KOMMUNALE KINOER MED BESØK UNDER 35 000 - fortsetter

Kino	Kinobygg	Saler	Seter	Samlet besøk	Norske filmer	Ant. forest.	Norske forest.	Ant. titler	Norske titler	Samlet billetttinnt.	Innt. norske filmer
Åndalsnes kino	1	1	86	9 259	3 510	300	83	100	19	774 115	278 470
Årdal kino	1	1	169	9 373	2 518	160	33	105	17	783 830	169 410
Ås Kinoteater	1	1	390	6 013	2 579	122	29	83	16	430 250	190 905
SUM	103	118	25 248	1 090 280	357 941	37 427	8 752			85 386 945	25 445 531

IKKE-KOMMUNALE KINOER MED BESØK OVER 100 000

Kino	Kinobygg	Saler	Seter	Samlet besøk	Norske filmer	Ant. forest.	Norske forest.	Ant. titler	Norske titler	Samlet billettinnt.	Innt. norske filmer
Asker: Norsk Kino	1	5	499	123 178	29 903	6 066	1 289	250	35	11 859 345	2 572 910
Bodø: Fram kino AS	1	3	440	122 273	28 899	2 740	546	217	26	11 983 200	2 517 685
Drammen: KinoCity	1	6	925	354 014	72 025	9 012	1 690	300	36	34 646 558	6 472 465
Lillestrøm: SF Kino A/S	1	7	745	293 075	65 145	8 553	1 711	256	31	29 801 221	6 149 310
Moss: SF Kino A/S	1	5	432	108 938	23 853	5 768	1 212	210	26	10 844 997	2 200 042
Oslo Kino AS	7	27	6 007	2 141 225	421 161	33 453	6 712	505	47	209 401 125	36 231 124
Sandvika: SF Kino	1	8	914	268 139	60 388	10 165	2 128	253	28	26 962 848	5 630 699
Ski Kinosenter	1	8	1 108	240 943	50 188	9 490	1 661	256	26	23 350 736	4 374 801
Skien: SF Kino AS	1	5	556	118 572	26 686	5 665	1 132	214	28	11 097 723	2 215 337
Tønsberg - Kilden: Norsk Kino	1	9	1 218	207 826	39 437	13 964	2 379	282	28	20 722 183	3 553 668
SUM	16	83	12 844	3 978 183	817 685	104 876	20 460			390 669 936	71 918 041

IKKE-KOMMUNALE KINOER MED BESØK 35 - 100 000

Kino	Kinobygg	Saler	Seter	Samlet besøk	Norske filmer	Ant. forest.	Norske forest.	Ant. titler	Norske titler	Samlet billettinnt.	Innt. norske filmer
Askim: Norsk Kino	1	2	447	59 473	15 662	1 926	385	168	26	5 478 331	1 233 889
Halden: Norsk kino	1	1	280	40 914	11 557	1 035	233	144	24	3 982 330	1 004 840
Harstad kino	1	2	469	61 520	13 505	2 204	419	176	22	5 689 335	1 086 880
Horten: Norsk Kino	1	4	534	63 995	15 242	4 262	751	203	24	6 164 990	1 302 069
Hønefoss: Norsk Kino	1	3	434	87 425	21 762	3 641	718	212	27	8 431 335	2 005 220
Kristiansund: Norsk kino	1	2	392	61 408	12 760	2 223	446	167	25	5 649 340	1 018 165
Sarpsborg: SF KINO	1	3	465	66 049	18 893	3 464	753	176	23	6 446 815	1 652 162
Tromsø Internasjonale Filmfestival				48 458	3 869	332	18	83	5	2 492 511	202 835
Tønsberg: SF Kino A/S	1	6	710	64 449	15 588	6 749	1 429	217	27	6 346 195	1 455 694
Verdal: Norsk kino	1	2	267	70 187	18 729	2 453	569	210	31	6 550 370	1 483 350
SUM	9	25	3 998	623 878	147 567	28 289	5 721			57 231 552	12 445 104

IKKE-KOMMUNALE KINOER MED BESØK UNDER 35 000

Kino	Kinobygg	Saler	Seter	Samlet besøk	Norske filmer	Ant. forest.	Norske forest.	Ant. titler	Norske titler	Samlet billetttinnt.	Innt. norske filmer
Aurland: Trudvang kino	1	1	75	3 318	968	135	33	69	14	237 680	71 760
Balestrand: Friberg kino	1	1	190	3 974	1 353	232	64	78	21	267 445	90 635
Bardufoss: Heggelia Kino	1	2	470	21 524	4 507	301	45	113	14	1 170 850	254 765
Bremanger kino	1	1	87	3 027	1 020	168	40	53	11	251 043	81 828
Bygdheim kino	1	1	175	2 189	599	57	12	47	11	173 620	47 920
Dombås Kino og kulturhus A/L	1	1	450	1 505	758	34	11	32	11	107 840	51 200
Eikangervåg: Nyheim kino / Kløvheim Ungdomslag	1	1	150	2 197	1 178	70	26	41	12	146 510	76 010
Etne kino	1	2	429	14 891	4 946	615	146	116	18	1 050 340	304 300
Felix, Oslo				273	20	75	13	6	1	26 665	1 715
Fjaler kino	1	1	140	3 425	1 611	161	47	65	18	313 720	145 040
Glomfjord kino	1	1	326	5 460	1 573	161	35	77	14	349 535	98 370
Grong kino	1	1	300	1 284	563	89	28	48	14	88 290	39 330
Hemsedal kino	1	1	110	2 203	982	34	10	31	9	135 150	56 650
Høybuktmoen mil. kino (GSV)	1	1	208	4 281	268	88	6	51	5	198 050	13 400
KINOKINO / Sandnes	1	2	164	565	272	15	6	10	4	3 740	1 960
KNM Harald Haarfagre	1	1	423	13 043	1 295	143	11	76	8	521 720	51 800
Lofthus: Krossvoll kino	1	1	180	2 402	820	76	20	63	13	172 295	56 885
Longyearbyen Kino	1	1	243	5 802	1 554	123	24	105	18	451 605	103 225
Målselv: Skjold kino	1	1	420	10 609	1 140	125	14	72	10	411 710	42 200
Norsk Filminstitutt / Filmens Hus	1	2	263	4 876	606	83	10	41	9	202 085	12 960
Porsangmoen mil. Kino*	1	1	425	0	0	0	0	0	0	0	0
Ramberg: Lysbøen kino	1	1	130	852	399	33	14	29	11	57 325	26 180
Rødberg kino	1	1	210	2 497	1 077	71	24	52	14	198 730	87 100
Setermoen mil. kino c/o Bardu kommune	1	1	314	9 466	1 941	153	23	81	11	406 550	57 870
Skagen Kino	1	1	223	5 337	1 524	144	33	66	13	477 125	117 000

IKKE-KOMMUNALE KINOER MED BESØK UNDER 35 000 - fortsetter

Kino	Kinobygg	Saler	Seter	Samlet besøk	Norske filmer	Ant. forest.	Norske forest.	Ant. titler	Norske titler	Samlet billettinnt.	Innt. norske filmer
Storfjord kino/kulturhus	1	1	300	5 052	1 862	114	31	59	13	406 025	137 795
Svelgen kino	1	1	250	2 087	663	62	15	58	14	142 300	46 780
Sæbøvik: King Oscar	1	1	195	1 109	390	40	10	32	7	92 790	32 490
Tomrefjord kino	1	1	350	3 683	1 234	66	17	43	11	293 350	88 670
Træna kino	1	1	80	591	212	22	8	20	7	46 600	13 280
Uggdal: Grendatun kino	1	1	137	1 522	653	43	13	29	7	112 350	43 770
Ørskog kino	1	1	225	3 411	1 046	66	16	61	14	247 710	71 800
SUM	31	35	7 642	142 455	37 034	3 599	805			8 760 748	2 324 688

*Porsangmoen - besøk registrert under Lakselv kino

BYGDEKINOEN

Kino	Kinobygg	Saler	Seter	Samlet besøk	Norske filmer	Ant. forest.	Norske forest.	Ant. titler	Norske titler	Samlet billettinnt.	Innt. norske filmer
Bygdekinoen		177		112 254	55 174	3 732	1 335	96	24	9 468 170	4 505 050

SAMMENDRAG ALLE KINOER

Kino	Kinobygg	Saler	Seter	Samlet besøk	Norske filmer	Ant. forest.	Norske forest.	Ant. titler	Norske titler	Samlet billettinnt.	Innt. norske filmer
Kommunale											
Over 100 000	19	109	16 479	4 734 260	973 484	121 350	22 876			444 500 378	82 155 972
35 - 100 000	22	52	10 488	1 121 352	301 225	44 833	9 211			99 158 200	23 313 181
Under 35 000	103	118	25 248	1 090 280	357 941	37 427	8 752			85 386 945	25 445 531
Sum 2013	144	279	52 215	6 945 892	1 632 650	203 610	40 839			629 045 523	130 914 684
Sum 2012	153	325	60 789	10 019 738	1 786 560	275 613	41 164			916 047 909	150 526 397
Endring	-9	-46	-8 574	-3 073 846	-153 910	-72 003	-325			-287 002 386	-19 611 713
Endring %	-5,9 %	-14,2 %	-14,1 %	-30,7 %	-8,6 %	-26,1 %	-0,8 %			-31,3 %	-13,0 %

Ikke -kommunale*

Over 100 000	16	83	12 844	3 978 183	817 685	104 876	20 460			390 669 936	71 918 041
35 - 100 000	9	25	3 998	623 878	147 567	28 289	5 721			57 231 552	12 445 104
Under 35 000	31	35	7 642	142 455	37 034	3 599	805			8 760 748	2 324 688
Sum 2013	56	143	24 484	4 744 516	1 002 286	136 764	26 986			456 662 236	86 687 833
Sum 2012	43	90	15 406	1 988 362	342 428	66 818	9 510			184 514 147	30 781 779
Endring	13	53	9 078	2 756 154	659 858	69 946	17 476			272 148 089	55 906 054
Endring %	30,2 %	58,9 %	58,9 %	138,6 %	192,7 %	104,7 %	183,8 %			147,5 %	181,6 %

*Ekskl. Bygdekinoen

Bygdekinoen

2013		177		112 254	55 174	3 732	1 335			9 468 170	4 505 050
2012		170		115 908	35 995	3 578	768			9 560 950	3 171 430
Endring		7		-3 654	19 179	154	567			-92 780	1 333 620
Endring %		4,1 %		-3,2 %	53,3 %	4,3 %	73,8 %			-1,0 %	42,1 %

Alle kinoene

Sum 2013	200	422	76 699	11 802 662	2 690 110	344 106	69 160			1 095 175 929	222 107 567
Sum 2012	196	415	76 195	12 124 008	2 164 983	346 009	51 442			1 110 123 006	184 479 606
Endring	4	7	504	-321 346	525 127	-1 903	17 718			-14 947 077	37 627 961
Endring %	2,0 %	1,7 %	0,7 %	-2,7 %	24,3 %	-0,5 %	34,4 %			-1,3 %	20,4 %

Historikk

To tabeller med historiske serier fra 1979.
Den ene viser besøkstall, inntekter, nye filmer og besøk pr innbygger.
Den andre antall kinoer, saler og forestillinger

BESØK, INNTEKTER, FILMER FRA 1979

	Besøk (hele 1.000)							Inntekter (mill. kr)			Nye filmer	
	Totalt	Norske filmer	Andel norske	Komm. kinoer	Ikke-komm. kinoer	Bygde-kinoen	Besøk per innbg.	Totalt	Norske filmer	Billett-pris	Totalt	Norske
1979	17 775	1 721	9,7 %	14 680	2 672	423	4,4	193,9	14,7	11,0	289	12
1980	17 488	1 120	6,4 %	14 485	2 623	380	4,3	207,6	10,6	11,9	261	10
1981	16 417	1 436	8,7 %	13 400	2 623	394	4,0	227,9	15,3	13,9	306	10
1982	15 009	1 235	8,2 %	12 485	2 210	314	3,7	238,7	15,4	15,9	281	10
1983	14 657	873	6,0 %	12 286	2 101	270	3,6	271,5	12,3	18,5	292	8
1984	12 784	760	5,9 %	10 908	1 643	233	3,1	266,2	12,7	20,8	259	5
1985	12 940	1 381	10,7 %	11 253	1 462	225	3,1	298,2	31,0	23,0	272	10
1986	11 106	980	8,8 %	9 731	1 179	196	2,7	278,8	24,1	25,1	294	9
1987	12 371	1 288	10,4 %	11 102	1 098	171	3,0	339,1	33,9	27,4	253	7
1988	11 654	1 182	10,1 %	10 523	990	141	2,8	341,3	28,2	29,3	225	9
1989	12 566	1 575	12,5 %	11 340	1 086	140	3,0	407,1	44,5	32,4	204	10
1990	11 407	1 349	11,8 %	10 310	928	169	2,7	383,2	37,8	33,6	181	10
1991	10 818	758	7,0 %	9 688	977	153	2,5	382,1	19,5	35,3	198	9
1992	9 590	815	8,5 %	8 622	855	113	2,2	355,4	24,4	37,1	193	9
1993	10 903	1 027	9,4 %	9 828	937	138	2,5	409,9	34,8	37,6	192	10
1994	11 606	667	5,7 %	10 520	962	124	2,7	446,3	20,5	38,5	177	13
1995	10 941	1 383	12,6 %	9 904	921	116	2,5	440,1	53,2	40,2	205	18
1996	11 489	776	6,8 %	10 406	955	128	2,6	485,5	26,2	42,3	202	13
1997	10 948	616	5,6 %	9 954	875	119	2,5	487,4	25,2	44,5	218	10
1998	11 526	1 081	9,4 %	9 966	1 435	125	2,6	574,2	45,7	49,8	231	15
1999	11 351	1 001	8,8 %	9 790	1 448	113	2,5	579,6	42,0	51,1	237	11
2000	11 586	702	6,1 %	9 940	1 532	114	2,6	607,8	33,8	52,5	209	9
2001	12 477	1 865	14,9 %	10 761	1 567	149	2,8	690,0	99,9	55,3	189	8
2002	12 041	897	7,5 %	9 976	1 934	131	2,6	706,6	47,7	58,7	216	15
2003	13 049	2 378	18,2 %	10 758	2 157	134	2,9	815,3	133,8	62,5	229	18
2004	11 966	1 778	14,9 %	9 672	2 148	146	2,6	782,1	107,1	65,4	236	20
2005	11 314	1 380	12,2 %	9 078	2 101	135	2,4	783,5	98,3	69,2	230	20
2006	12 012	1 928	16,1 %	9 561	2 304	147	2,6	852,0	130,1	70,9	241	20
2007	10 816	1 779	16,4 %	8 620	2 068	128	2,3	791,2	115,5	73,2	237	22
2008	11 869	2 657	22,4 %	9 632	2 108	130	2,5	917,7	202,5	77,3	221	22
2009	12 702	2 614	20,6 %	10 356	2 207	139	2,6	1 042,1	846,8	82,0	223	22
2010	11 021	2 564	23,3 %	9 037	1 864	120	2,3	954,0	198,2	86,6	207	26
2011	11 655	2 857	24,5 %	9 642	1 887	126	2,4	1 039,7	234,8	89,2	206	33
2012	12 124	2 165	17,9 %	10 020	2 104	116	2,4	1 110,1	184,5	91,6	196	25
2013	11 803	2 690	22,8 %	6 946	4 857	112	2,3	1 095,2	222,1	92,8	201	26

KINODATA FRA 1979

	Kinobedrifter			Kinobygg			Saler			Seter	Steder	Forestillinger	
	Kom.	Ikke kom.	Totalt	Kom.	Ikke kom.	Totalt	Kom.	Ikke kom.	Totalt	Ant seter	Bygde-kinoen	Ant fore-stillinger	Besøk/ fore-stilling
1979			361						448	139 189	486	125 526	141,6
1980	151	212	363	232	214	446	231	214	444	137 437	474	125 327	139,5
1981			367				241	215	456	134 394	458	131 171	125,2
1982			367				238	212	450	133 688	463	142 063	105,7
1983			379				246	221	467	132 814	418	141 412	103,6
1984			369				257	204	461	126 662	419	141 654	90,3
1985	166	189	355	236	187	423	260	188	448	124 765	397	140 679	92,0
1986			335				283	166	449	120 776	369	149 411	74,3
1987			311				280	146	426	109 520	297	161 262	76,7
1988			300				283	136	419	108 331	300	159 755	72,9
1989			293				269	134	403	103 283	258	165 097	76,1
1990	162	128	290	201	127	328	268	131	399	101 107	263	181 351	62,9
1991			307				276	152	428	105 340	257	179 325	60,3
1992			287				271	134	405	99 287	237	184 241	52,1
1993			276				273	125	400	96 793	263	198 175	55,0
1994			268				285	122	407	93 546	243	201 238	57,7
1995	156	99	252	176	99	275	284	109	393	90 290	235	208 961	52,4
1996			253				287	108	395	92 163	235	217 796	52,8
1997			242				287	109	396	90 105	235	216 360	50,6
1998			243				281	112	393	88 008	211	223 760	51,5
1999			243				285	113	398	88 674	207	234 103	48,5
2000	147	90	237	162	91	253	281	109	390	86 482	203	236 948	48,9
2001	147	80	227	162	81	243	282	111	393	84 610	203	244 353	51,1
2002	148	85	233	164	85	249	281	120	400	85 913	200	250 062	48,2
2003	144	82	226	160	82	242	278	122	400	83 990	203	258 727	50,4
2004	145	81	226	159	81	240	298	124	422	85 047	203	267 269	44,8
2005	146	75	221	156	76	232	303	123	426	84 457	230	292 014	38,7
2006	146	69	215	157	70	227	305	115	420	82 630	229	303 251	39,6
2007	147	64	211	157	62	219	307	108	415	79 677	236	297 188	36,4
2008	147	63	210	157	61	218	318	106	424	79 177	237	307 249	38,6
2009	145	59	204	155	57	212	321	101	422	78 716	230	307 962	41,2
2010	143	56	199	154	55	209	321	108	429	79 238	221	316 073	34,9
2011	141	46	187	152	46	198	330	92	422	77 753	200	343 611	33,9
2012	144	44	188	153	43	196	325	90	415	76 195	170	346 009	35,0
2013	141	51	192	144	56	200	279	143	422	76 699	177	344 022	34,3

Norske filmer siste 10 år

Denne tabellen viser oppdaterte besøks- og inntektstall for alle norske filmer lansert siste ti år (2004-2013). I denne listen inngår også en del filmer som har hatt begrenset distribusjon og derfor ikke er med i listen for nye filmer med ordinær kinodistribusjon.

ALLE NORSKE FILMER SISTE 10 ÅR

Norske filmer siste ti år - besøk og omsetning pr 31.12.2013

År	Film	Distributør	Premiere	Besøk	Omsetning
2004	På hau' i havet	SF Norge	16.01.04	16 581	998 958
2004	Bare Bea	Nordisk Film Distribusjon AS	23.01.04	187 995	11 562 211
2004	Mannen som elsket Haugesund	Corianderfilm	30.01.04	8 830	363 235
2004	Olsenbanden jr. på rocker'n	Nordisk Film Distribusjon AS	06.02.04	410 855	21 902 574
2004	The Bum's Rush -One last chance to get it right	SF Norge	05.03.04	316	22 665
2004	The Beautiful Country	SF Norge	12.03.04	46 047	2 972 603
2004	Tradra - i går ble jeg tater	Europafilm	12.03.04	12 714	680 490
2004	Den som frykter ulven	Scanbox	02.04.04	64 712	4 284 436
2004	Lies Inc.	Coda Productions	30.07.04	428	26 230
2004	Salto, salmiakk og kaffe	SF Norge	06.08.04	25 031	1 691 820
2004	Alt for Egil	Norsk Filmdistribusjon	20.08.04	100 430	6 940 067
2004	Himmelen revner	Fidalgo	27.08.04	4 094	203 515
2004	Ikke naken	SF Norge	27.08.04	89 423	4 985 938
2004	Min misunnelige frisør	Nordisk Film Distribusjon AS	03.09.04	36 617	2 289 404
2004	Uno	Norsk Filmdistribusjon	10.09.04	293 700	20 323 781
2004	Gråtass - hemmeligheten på gården	Norsk Filmdistribusjon	24.09.04	113 702	5 800 889
2004	Hawaii, Oslo	Scanbox	24.09.04	181 294	12 426 505
2004	Monstertorsdag	Norsk Filmdistribusjon	15.10.04	50 508	3 441 447
2004	Andreaskorset	Nordisk Film Distribusjon AS	22.10.04	4 498	279 244
2004	Ungdommens råskap	Oro Film	19.11.04	59 117	3 052 083
2005	En folkefiende	Nordisk Film Distribusjon AS	21.01.05	20 565	1 161 434
2005	37 1/2	SF Norge	28.01.05	154 465	11 407 607
2005	Alt for Norge	Norsk Filmdistribusjon	28.01.05	30 885	1 309 474
2005	100% menneske	Exposed	04.02.05	3 521	219 435
2005	Vinterkyss	Norsk Filmdistribusjon	11.02.05	35 399	2 545 649
2005	Loop	SF Norge	18.02.05	12 074	774 103
2005	Venner for livet	Nordisk Film Distribusjon AS	18.02.05	195 290	11 142 875
2005	Naboer	Nordisk Film Distribusjon AS	11.03.05	113 125	8 519 661
2005	Nå skal du høre ...	Oro Film	11.03.05	13 466	483 718
2005	Le Regard - Blikket	Scandinavian Entertainment Group	18.03.05	3 404	242 998
2005	Factotum	SF Norge	29.04.05	26 286	1 944 567
2005	Thomas Hylland Eriksen og historien om Origamijenta	Arthaus	10.06.05	4 107	174 132
2005	Ønskebrønnen og andre historier	Oro Film	10.06.05	3 674	154 740

År	Film	Distributør	Premiere	Besøk	Omsetning
2005	Mitt elskede barn	Callabee Film	19.08.05	3 494	181 814
2005	Tommys inferno	Norsk Filmdistribusjon	19.08.05	124 437	8 769 213
2005	Giganten	Scanbox	02.09.05	36 626	2 457 811
2005	Import Eksport	Scandinavian Entertainment Group	02.09.05	24 235	1 505 104
2005	Elsk meg i morgen	United International Pictures	23.09.05	309 752	22 696 460
2005	Izzat	Nordisk Film Distribusjon AS	07.10.05	131 320	9 787 032
2005	Bawke	Arthaus	04.11.05	585	1 530
2005	Pitbullterje	Scanbox	04.11.05	203 763	10 704 526
2005	Sinus	Oro Film	26.12.05	12 959	924 622
2006	Oljeberget	SF Norge	27.01.06	16 172	1 043 003
2006	Olsenbanden jr. på Cirkus	Nordisk Film Distribusjon AS	10.02.06	243 309	14 450 096
2006	Gymnaslærer Pedersen	Norsk Filmdistribusjon	24.02.06	185 512	13 782 870
2006	Svein og Rotta	Nordisk Film Distribusjon AS	03.03.06	152 972	8 193 069
2006	Lange Flate Ballær	SF Norge	31.03.06	258 825	19 253 157
2006	Slipp Jimmy fri	Nordisk Film Distribusjon AS	21.04.06	187 437	14 438 985
2006	Den brysomme mannen	Norsk Filmdistribusjon	26.05.06	30 967	2 309 666
2006	Trigger	SF Norge	11.08.06	108 096	6 248 105
2006	Kabal i hjerter	Corianderfilm	18.08.06	22 484	842 020
2006	Uro	Norsk Filmdistribusjon	25.08.06	177 209	13 530 848
2006	It's Hard to be a Rock'n Roller	Oro Film	01.09.06	20 980	1 009 383
2006	Reprise	Nordisk Film Distribusjon AS	08.09.06	50 590	3 751 721
2006	Sønner	Norsk Filmdistribusjon	15.09.06	43 816	3 010 977
2006	Marias menn	Nordisk Film Distribusjon AS	30.09.06	22 293	1 599 527
2006	Fritt vilt	SF Norge	13.10.06	257 001	19 371 246
2006	Løven - Henrik Ibsen	Scandinavian Entertainment Group	20.10.06	3 227	124 720
2006	Kalde føtter	Nordisk Film Distribusjon AS	27.10.06	64 916	4 448 536
2006	Ole Bull - Himmelstormeren	Oro Film	27.10.06	20 639	1 336 721
2006	Kunsten å tenke negativt	Nordisk Film Distribusjon AS	03.11.06	34 810	2 330 097
2006	Lullaby	Oro Film	01.12.06	627	34 261
2006	Mirakel	Nordisk Film Distribusjon AS	26.12.06	25 946	1 905 573
2007	Andre Omgang	Scanbox	19.01.07	19 833	1 451 332
2007	Vinterland	Arthaus	19.01.07	18 189	698 309
2007	Jenter	Oro Film	02.02.07	47 015	3 042 336
2007	Olsenbanden jr Sølvgruvens hemmelighet	Nordisk Film Distribusjon AS	02.02.07	298 331	18 316 183
2007	Mars & Venus	SF Norge	14.02.07	129 967	9 905 571
2007	Elias og kongeskipet	SF Norge	23.02.07	237 197	14 891 102

Norske filmer siste ti år - besøk og omsetning pr 31.12.2013

År	Film	Distributør	Premiere	Besøk	Omsetning
2007	USA mot AL-ARIAN	Exposed	23.02.07	4 419	187 053
2007	Blodsbånd	Nordisk Film Distribusjon AS	02.03.07	52 454	3 804 355
2007	Smaken av hund	Exposed	09.03.07	2 502	133 995
2007	Svein og Rotta og UFO-mysteriet	Nordisk Film Distribusjon AS	09.03.07	137 199	8 583 346
2007	Kill Buljo - The Movie	Oro Film	23.03.07	87 327	6 702 859
2007	On a Tightrope	Tour de Force	30.03.07	2 824	138 786
2007	Pornostjerne?	Corianderfilm	27.04.07	8 465	627 776
2007	Spandexmann	Arthaus	15.06.07	220	0
2007	5 Løgner	Scanbox	17.08.07	16 616	1 225 277
2007	Tatt av kvinnen	SF Norge	07.09.07	168 533	12 626 498
2007	Radiopiratene	Nordisk Film Distribusjon AS	14.09.07	42 888	2 467 040
2007	Varg Veum -Bitre blomster	SF Norge	28.09.07	109 154	8 136 459
2007	Natural Born Star	Fredrik Fiction	26.10.07	3 206	188 171
2007	Switch	Norsk Filmdistribusjon	26.10.07	205 780	13 911 582
2007	Titanics ti liv	Nordisk Film Distribusjon AS	31.10.07	63 623	3 330 616
2007	5 grøss	Corianderfilm	03.11.07	985	35 857
2007	Mann kvinne kaffe	Oro Film	09.11.07	2 639	123 674
2007	O'Horten	Scanbox	26.12.07	32 864	2 507 212
2008	Rovdyr	Euforia Film	11.01.08	73 042	5 762 297
2008	Kautokeino-opprøret	Norsk Filmdistribusjon	18.01.08	346 298	25 412 653
2008	Lønsj	Nordisk Film Distribusjon AS	01.02.08	75 336	5 982 843
2008	Mannen som elsket Yngve	Norsk Filmdistribusjon	15.02.08	176 174	13 434 159
2008	SOS Svartskjær	Nordisk Film Distribusjon AS	15.02.08	160 097	9 914 653
2008	Sommerhuset	Arthaus	22.02.08	1 226	77 277
2008	Ulvenatten	Nordisk Film Distribusjon AS	29.02.08	61 892	4 949 638
2008	Respekt	Nordisk Film Distribusjon AS	07.03.08	13 239	782 138
2008	Lange Flate Ballær II	SF Norge	14.03.08	293 057	22 950 221
2008	Varg Veum -Falne engler	SF Norge	04.04.08	126 063	10 039 710
2008	Blod & ære	Corianderfilm	22.08.08	10 365	532 190
2008	Den siste revejakta	Nordisk Film Distribusjon AS	29.08.08	145 831	11 773 799
2008	99% ærlig	Norsk Filmdistribusjon	12.09.08	13 981	763 782
2008	De gales hus	Nordisk Film Distribusjon AS	12.09.08	50 056	3 702 105
2008	Varde	Arthaus	12.09.08	417	0
2008	deUSYNLIGE	Scanbox	26.09.08	102 714	8 054 626
2008	Iskyss	SEG Distribusjon	03.10.08	21 727	1 533 899
2008	Prøvetid	Oro Film	03.10.08	1 216	40 935

Norske filmer siste ti år - besøk og omsetning pr 31.12.2013

År	Film	Distributør	Premiere	Besøk	Omsetning
2008	Fritt vilt II	Nordisk Film Distribusjon AS	10.10.08	268 427	21 966 265
2008	I et speil i en gåte	Nordisk Film Distribusjon AS	17.10.08	31 471	1 789 713
2008	Fatso	Scanbox	24.10.08	143 169	10 900 086
2008	Kurt blir grusom	Nordisk Film Distribusjon AS	31.10.08	114 946	6 440 816
2008	Max Manus	Nordisk Film Distribusjon AS	19.12.08	1 165 406	98 111 831
2009	Død Snø	Euforia Film	09.01.09	139 779	11 526 353
2009	Jernanger	SF Norge	16.01.09	59 108	4 700 316
2009	Sammen	Norsk Filmdistribusjon	23.01.09	13 482	928 588
2009	Olsenbanden jr. Det sorte gullet	Nordisk Film Distribusjon AS	30.01.09	189 317	12 544 537
2009	Nord	Norsk Filmdistribusjon	06.02.09	36 629	2 914 135
2009	Jakten på hukommelsen	SF Norge	20.02.09	5 312	218 153
2009	Appelsinpiken	Norsk Filmdistribusjon	27.02.09	31 531	2 244 540
2009	ORPS -The Movie	SF Norge	06.03.09	107 979	6 697 123
2009	Håkon Bleken, maler	Polkafilm	13.03.09	743	58 277
2009	Sannhetsjegeren - historien om Tore Sandberg og Fritz Moen	Exposed	13.03.09	881	54 971
2009	Yatzy	Nordisk Film Distribusjon AS	20.03.09	28 343	1 935 205
2009	Skjult	Norsk Filmdistribusjon	03.04.09	83 822	6 871 219
2009	Snarveien	SF Norge	31.07.09	48 195	3 888 498
2009	Upperdog	Norsk Filmdistribusjon	28.08.09	112 023	9 294 705
2009	Rottenetter	Nordisk Film Distribusjon AS	04.09.09	15 796	1 303 573
2009	Burma VJ	Tour de Force	18.09.09	2 076	122 107
2009	The Frost	SF Norge	18.09.09	1 088	75 725
2009	Vegas	SF Norge	25.09.09	54 997	4 071 629
2009	Engelen	Norsk Filmdistribusjon	02.10.09	104 294	8 025 296
2009	Svik	SF Norge	09.10.09	15 908	1 263 379
2009	Knerten	Scanbox	16.10.09	375 567	24 710 920
2009	Yodok	Kudos Family	16.10.09	18 773	956 571
2009	Bestevenner	SF Norge	30.10.09	61 057	2 906 851
2009	Julenatt i Blåfjell	Norsk Filmdistribusjon	13.11.09	370 190	25 963 343
2010	Pelle Politibil går i vannet	Nordisk Film Distribusjon AS	08.01.10	136 169	9 353 389
2010	Tomme Tønner	Euforia Film	08.01.10	118 999	10 079 951
2010	Feil sted feil tid	Uavhengig distribusjon	22.01.10	420	27 270
2010	Moderne slaveri	Uavhengig distribusjon	28.01.10	522	23 022
2010	Olsenbanden jr. Mestertyvens skatt	Nordisk Film Distribusjon AS	29.01.10	191 343	13 010 089
2010	Strengt hemmelig	Corianderfilm	08.02.10	11 546	638 368
2010	Asfaltenglene	Nordisk Film Distribusjon AS	26.02.10	60 506	4 108 000

Norske filmer siste ti år - besøk og omsetning pr 31.12.2013

År	Film	Distributør	Premiere	Besøk	Omsetning
2010	Kurt Josef Wagle og legenden om Fjordheksa	Euforia Film	05.03.10	23 802	2 046 597
2010	En helt vanlig dag på jobben	SF Norge	12.03.10	29 899	2 286 422
2010	Snøhulemannen	Kudos Family	12.03.10	14 374	1 155 642
2010	En ganske snill mann	Nordisk Film Distribusjon AS	19.03.10	96 141	8 287 888
2010	Sebastians verden	Uavhengig distribusjon	19.03.10	136	10 845
2010	Yohan - Barnevandrer	Nordisk Film Distribusjon AS	26.03.10	124 277	8 742 617
2010	Moves	Uavhengig distribusjon	23.04.10	1 740	30 309
2010	Kommandør Treholt & Ninjatroppen	Euforia Film	13.08.10	27 751	2 301 611
2010	Varg Veum -Skriften på veggen	SF Norge	27.08.10	121 667	10 679 086
2010	Brødrene Dal og Vikingsverdets forbannelse	Nordisk Film Distribusjon AS	10.09.10	22 184	1 505 569
2010	Limbo	SF Norge	10.09.10	52 468	4 494 648
2010	Knerten gifter seg	Scanbox	24.09.10	421 798	29 608 732
2010	Nokas	Norsk Filmdistribusjon	01.10.10	250 748	22 380 859
2010	Maskeblomstfamilien	Nordisk Film Distribusjon AS	08.10.10	17 123	1 340 383
2010	Fritt vilt III	Nordisk Film Distribusjon AS	15.10.10	152 308	13 533 929
2010	Keeper'n til Liverpool	Euforia Film	22.10.10	106 510	5 816 490
2010	Trolljegeren	SF Norge	29.10.10	279 063	23 004 771
2010	Gazas tårer	Tour de Force	05.11.10	7 451	420 089
2010	Sykt lykkelig	Nordisk Film Distribusjon AS	05.11.10	28 285	2 149 686
2010	Brente popcorn	Uavhengig distribusjon	06.11.10	55	190
2010	Hjem til jul	Norsk Filmdistribusjon	12.11.10	76 847	6 594 047
2010	deLillos - Hjernen er alene i operaen	SF Norge	30.11.10	334	26 904
2010	Elias og jakten på havets gull	SF Norge	10.12.10	121 131	8 901 149
2010	Kongen av Bastøy	Euforia Film	17.12.10	282 071	23 936 125
2011	Tomme Tønner 2 - Det Brune Gullet	Euforia Film	07.01.11	59 792	5 234 487
2011	Mørke sjeler	Uavhengig distribusjon	14.01.11	1 824	137 676
2011	Varg Veum -Svarte får	SF Norge	21.01.11	55 910	4 981 519
2011	Gunnar Goes God	Kudos Family	11.02.11	3 495	218 668
2011	Jeg reiser alene	Norsk Filmdistribusjon	11.02.11	72 963	6 230 461
2011	Gråtass får en ny venn	Norsk Filmdistribusjon	18.02.11	84 875	5 664 045
2011	Fjellet	Euforia Film	25.02.11	4 262	200 094
2011	Jørgen + Anne = sant	SF Norge	25.02.11	173 167	11 955 373
2011	Mennesker i solen	Nordisk Film Distribusjon AS	04.03.11	11 653	925 621
2011	Konger av Oslo	Corianderfilm	11.03.11	6 040	163 532
2011	Pax	Scanbox	18.03.11	3 500	233 855
2011	Scener fra et vennskap	Uavhengig distribusjon	18.03.11	70	3 988

Norske filmer siste ti år - besøk og omsetning pr 31.12.2013

År	Film	Distributør	Premiere	Besøk	Omsetning
2011	Amors baller	SF Norge	25.03.11	65 596	4 788 039
2011	Exteriors	Euforia Film	25.03.11	928	13 900
2011	UMEÅ4ever	Nordisk Film Distribusjon AS	01.04.11	6 370	508 008
2011	På bølgelengde	Uavhengig distribusjon	08.04.11	2 231	158 598
2011	Varg Veum -Dødens drabanter	SF Norge	08.04.11	52 884	4 704 115
2011	Den siste kampen	Uavhengig distribusjon	15.04.11	296	19 515
2011	Hjelp, vi er russ!	Euforia Film	15.04.11	30 304	2 458 475
2011	Det akutte menneske	Uavhengig distribusjon	29.04.11	4 755	370 106
2011	Reunion - Ti år etter krigen	Storytelling Media	17.06.11	655	32 612
2011	Hjelp, vi er i filmbransjen	Euforia Film	22.07.11	41 437	3 575 651
2011	Bambieffekten	Europafilm	29.07.11	2 690	206 142
2011	Få meg på, for faen	Norsk Filmdistribusjon	19.08.11	114 500	9 579 343
2011	Hodejegerne	Nordisk Film Distribusjon AS	26.08.11	558 020	51 591 984
2011	Til siste hinder	Star Media Entertainment	26.08.11	29 269	2 039 214
2011	Oslo 31. august	Norsk Filmdistribusjon	31.08.11	65 925	5 919 667
2011	Pushwagner	Euforia Film	02.09.11	14 717	959 843
2011	Sønner av Norge	Norsk Filmdistribusjon	09.09.11	87 292	7 393 994
2011	Knerten i knipe	Scanbox	23.09.11	320 004	22 986 895
2011	Kong Curling	Euforia Film	23.09.11	169 545	15 014 468
2011	Babycall	SF Norge	07.10.11	78 901	7 044 960
2011	Den hengte mannen	Uavhengig distribusjon	28.10.11	1 456	94 915
2011	Folk ved fjorden	Uavhengig distribusjon	28.10.11	31 855	2 215 779
2011	Varg Veum - I mørket er alle ulver grå	SF Norge	04.11.11	100 900	8 211 657
2011	Blåfjell 2 - Jakten på det magiske horn (3D)	Norsk Filmdistribusjon	18.11.11	285 864	24 247 955
2011	Arme Riddere	Nordisk Film Distribusjon AS	02.12.11	60 343	5 411 451
2011	Min elskede	Kudos Family	09.12.11	11 053	808 247
2012	Varg Veum -De døde har det godt	SF Norge	20.01.12	60 135	5 332 188
2012	Inn i mørket	Norsk Filmdistribusjon	03.02.12	1 082	67 920
2012	Tuba Atlantic	Uavhengig distribusjon	03.02.12	1 734	1 100
2012	La Boheme, fra Den Norske Opera & Ballett	Nordisk Film Distribusjon AS	04.02.12	6 505	1 440 509
2012	Thale	Euforia Film	17.02.12	19 319	1 668 491
2012	Harde strenger	Uavhengig distribusjon	25.02.12	1 421	110 119
2012	Kompani Orheim	Norsk Filmdistribusjon	02.03.12	78 367	6 347 805
2012	Into the White	Scanbox	09.03.12	43 168	3 700 835
2012	Fuck Up	SF Norge	16.03.12	21 628	1 842 723
2012	Når boblene brister	Euforia Film	23.03.12	1 500	113 135

Norske filmer siste ti år - besøk og omsetning pr 31.12.2013

År	Film	Distributør	Premiere	Besøk	Omsetning
2012	Varg Veum -Kalde hjerter	SF Norge	30.03.12	68 614	6 259 661
2012	Shakespeares skjulte sannhet	Uavhengig distribusjon	13.04.12	1 820	158 420
2012	The Rocka	Uavhengig distribusjon	20.04.12	444	30 295
2012	Slottsvakten 1945	Uavhengig distribusjon	08.05.12	1 051	53 720
2012	Kult og kort for stort og smått	Uavhengig distribusjon	25.05.12	1 786	7 080
2012	Wide Blue Yonder - Begravelse til besvær	Europafilm	25.05.12	2 735	185 863
2012	Kammermagi	Fidalgo	20.07.12	289	23 775
2012	Kon-Tiki	Nordisk Film Distribusjon AS	24.08.12	888 363	79 939 547
2012	Til ungdommen	Euforia Film	31.08.12	33 623	1 693 325
2012	Tina & Bettina - The Movie	Nordisk Film Distribusjon AS	07.09.12	188 625	16 549 242
2012	Mer eller mindre mann	SF Norge	14.09.12	11 222	928 457
2012	Som du ser meg	Norsk Filmdistribusjon	14.09.12	29 496	2 543 164
2012	90 minutter	Euforia Film	21.09.12	45 939	4 126 353
2012	Flukt	Nordisk Film Distribusjon AS	28.09.12	54 514	4 757 962
2012	Liv & Ingmar	SF Norge	28.09.12	8 859	709 644
2012	Skvis	Uavhengig distribusjon	05.10.12	10 504	613 397
2012	Eksorsisten i det 21. århundre	Uavhengig distribusjon	19.10.12	335	32 600
2012	Med trekkspill til Operaen	SF Norge	25.10.12	4 553	368 083
2012	De andre	Norsk Filmdistribusjon	26.10.12	31 952	1 578 989
2012	Uskyld	Nordisk Film Distribusjon AS	02.11.12	19 002	1 468 677
2012	Reisen til julestjernen	The Walt Disney Company Nordic	09.11.12	462 692	36 960 847
2012	Kanskje i morgen	Uavhengig distribusjon	16.11.12	234	21 088
2013	Før snøen faller	Scanbox	15.01.13	16 178	978 072
2013	Gulabi Gang	Kudos Family	18.01.13	8 939	517 042
2013	Trikken til Auschwitz	Uavhengig distribusjon	27.01.13	1 966	72 802
2013	En som deg	Norsk Filmdistribusjon	01.02.13	7 602	522 400
2013	Karsten og Petra blir bestevenner	SF Norge	15.02.13	218 133	16 620 254
2013	Victoria	SF Norge	01.03.13	89 865	7 212 086
2013	Jag etter vind	Norsk Filmdistribusjon	15.03.13	33 883	2 878 767
2013	Eventyrland	ActionFilm	22.03.13	17 822	1 492 393
2013	On the Edge	Uavhengig distribusjon	24.03.13	69	2 280
2013	13 dager i april	Uavhengig distribusjon	09.04.13	2 528	162 119
2013	Blåtur	Uavhengig distribusjon	12.04.13	2 084	151 744
2013	Pelle Politibil på Sporet	Nordisk Film Distribusjon AS	03.05.13	158 029	12 479 743
2013	Sterkest	Uavhengig distribusjon	31.05.13	56	5 200
2013	Kult og kort II - Ni korte filmer for barn	Norsk filminstitutt	01.06.13	1 298	2 894

Norske filmer siste ti år - besøk og omsetning pr 31.12.2013

År	Film	Distributør	Premiere	Besøk	Omsetning
2013	Å begrave en hund	SF Norge	07.06.13	3 644	304 821
2013	Pornopung	Norsk Filmdistribusjon	19.07.13	64 827	6 020 871
2013	Kyss meg for faen i helvete	Norsk Filmdistribusjon	09.08.13	43 615	3 680 769
2013	Jeg er din	SF Norge	16.08.13	12 493	995 435
2013	Mormor og de åtte ungene	Nordisk Film Distribusjon AS	16.08.13	187 970	14 996 594
2013	Pionér	Nordisk Film Distribusjon AS	30.08.13	170 070	16 424 360
2013	De tøffeste gutta	SF Norge	06.09.13	49 352	3 432 196
2013	Hokus Pokus Albert Åberg	Nordisk Film Distribusjon AS	13.09.13	74 468	5 763 215
2013	Optimistene	Norsk Filmdistribusjon	27.09.13	24 553	1 884 792
2013	Gåten Ragnarok	Nordisk Film Distribusjon AS	04.10.13	250 570	22 550 569
2013	Tusen ganger god natt	Euforia Film	18.10.13	95 838	8 811 602
2013	Detektiv Downs	Nordisk Film Distribusjon AS	25.10.13	54 289	4 421 754
2013	Supervention	SF Norge	25.10.13	37 721	3 309 832
2013	Søsken til evig tid	Tour de Force	01.11.13	40 628	3 482 977
2013	Solan og Ludvig - Jul i Flåklypa	Nordisk Film Distribusjon AS	08.11.13	854 210	71 033 851
2013	Det røde eplet	Uavhengig distribusjon	14.11.13	432	30 157
2013	Kill Buljo 2	ActionFilm	20.12.13	77 995	7 343 535